



**TRIBUNAL DE CONTAS DO
ESTADO DO ESPÍRITO SANTO**

Conferência em www.tcees.tc.br
Identificador: 2033A-6B04D-8440A



Instrução Técnica Conclusiva 00370/2025-1

Produzido em fase anterior ao julgamento

Processo: 06317/2024-9

Classificação: Prestação de Contas Anual de Prefeito

Setor: NCCONTAS - Núcleo de CE Consolidação de Contas de Governo

Exercício: 2023

Criação: 12/02/2025 13:03

UG: PMI - Prefeitura Municipal de Iconha

Relator: Rodrigo Coelho do Carmo

Responsável: GEDSON BRANDAO PAULINO, FERNANDO CAPRINI VOLPONI



TRIBUNAL DE CONTAS DO ESTADO DO ESPÍRITO SANTO

INSTRUÇÃO TÉCNICA CONCLUSIVA DAS CONTAS DO CHEFE DO PODER EXECUTIVO MUNICIPAL

PROCESSO:	06317/2024-9
CONSELHEIRO RELATOR:	Rodrigo Coelho do Carmo
MUNICÍPIO:	Iconha
OBJETIVO:	Apreciação e emissão de parecer prévio que subsidiará a Câmara Municipal no julgamento das contas do chefe do Poder Executivo
EXERCÍCIO:	2023
RESPONSÁVEL PELAS CONTAS	GEDSON BRANDAO PAULINO; FERNANDO CAPRINI VOLPONI
RESPONSÁVEL PELO ENVIO DAS CONTAS	GEDSON BRANDAO PAULINO
USUÁRIOS PREVISTOS:	Conselheiros, substitutos de conselheiros e procuradores do Ministério Público junto ao Tribunal, sociedade e Câmara Municipal





SUMÁRIO EXECUTIVO

O que o TCEES apreciou?

O Tribunal de Contas do Estado do Espírito Santo (TCEES), em cumprimento ao art. 71, inciso II, da Constituição do Estado, apreciou a prestação de contas do chefe do Poder Executivo municipal de Iconha, Senhor GEDSON BRANDAO PAULINO; FERNANDO CAPRINI VOLPONI,¹ relativa ao exercício de 2023, objetivando a emissão de relatório técnico e de parecer prévio, cujas conclusões servirão de base para o julgamento das contas a ser realizado pela respectiva Câmara Municipal, em obediência ao disposto no art. 29 da constituição estadual.

A presente instrução técnica conclusiva segue reproduzindo na íntegra as principais seções do **Relatório Técnico 12/2025-1** (peça 125) e seus apêndices.

O relatório técnico, elaborado com a participação de diversas unidades técnicas deste Tribunal e sob a coordenação da Secretaria de Controle Externo de Contabilidade, Economia e Gestão Fiscal (SecexContas), analisou a atuação do chefe do Poder Executivo municipal, no exercício das funções políticas de planejamento, organização, direção e controle das políticas públicas, em respeito aos programas, projetos e atividades estabelecidos pelos instrumentos de planejamento aprovados pelo Poder Legislativo municipal; bem como a observância às diretrizes e metas fiscais estabelecidas e o devido cumprimento das disposições constitucionais e legais aplicáveis na execução dos orçamentos, inclusive em relação aos atos de gestão praticados.

No que tange à metodologia adotada, as unidades técnicas do TCEES examinaram os demonstrativos, documentos e informações de natureza contábil, financeira, orçamentária, patrimonial e operacional, exigíveis pela Instrução Normativa TC 68, de 8 de dezembro de 2020 e suas alterações posteriores, de forma a possibilitar a avaliação da gestão política do chefe do Poder Executivo municipal. Esta avaliação,

¹**Sr. Gedson Brandão Paulino** – prefeito municipal nos períodos de 01/01/2023 a 07/05/2023; 16/05/2023 a 31/12/2023 e **Sr. Fernando Caprini Volponi** – prefeito municipal no período de 08/05/2023 a 15/05/2023 (dados informados pelo próprio município de Iconha, por meio da prestação de contas mensal – sistema CidadES).



precedida pela análise de consistência dos dados e informações encaminhados eletronicamente a este Tribunal, se baseou no escopo de análise definido em anexo específico da Resolução TC 297, de 30 de agosto de 2016 e, ainda, nos critérios de relevância, risco e materialidade dispostos na legislação aplicável, contemplando adoção de procedimentos e técnicas de auditoria que culminaram na instrução do presente relatório técnico. Cabe registrar, ainda, que o TCEES buscou identificar, no curso da instrução processual ou em processos de fiscalizações correlacionados, os achados com impacto ou potencial repercussão nas contas prestadas, os quais seguem detalhados no presente documento.

O que o TCEES encontrou?

Ao examinar a prestação de contas anual, o Tribunal identificou que o município obteve um resultado superavitário no valor de R\$ 13.897.994,19, em sua execução orçamentária no exercício de 2023 (subseção 3.2.1.5).

Como saldo em espécie para o exercício seguinte, o Balanço Financeiro apresentou recursos da ordem de R\$ 82.541.580,23. Os restos a pagar ao final do exercício ficaram em R\$ 1.407.974,75, de acordo com o demonstrativo dos restos a pagar (subseção 3.3.1).

Ficou constatado que o Município cumpriu o limite de aplicação com Manutenção e Desenvolvimento do Ensino (mínimo de 25% estabelecido no art. 212, *caput*, da Constituição da República), considerando que aplicou **27,65%** da receita resultante de impostos, compreendida a proveniente de transferências (subseção 3.4.2.1).

Nessa temática constitucional da Educação, o município cumpriu o limite de aplicação de 70% do FUNDEB na Remuneração dos Profissionais da Educação Básica, exigido pelo art. 212-A, XI, da Constituição da República, haja vista que destinou **90,84%** das receitas provenientes do Fundeb para o pagamento dos profissionais da educação básica em efetivo exercício (subseção 3.4.2.2).

No que tange aos gastos com saúde, mínimo constitucional de 15%, foram aplicados **21,95%** da receita resultante de impostos, compreendida a proveniente de transferências, em ações e serviços públicos de saúde. Portanto, verifica-se que o



município cumpriu o limite mínimo constitucional previsto para aplicação de recursos em ações e serviços públicos de saúde (subseção 3.4.3.1).

Em relação à despesa com pessoal do Município, observa-se o cumprimento do limite máximo de despesa com pessoal do Poder Executivo em análise (subseção 3.4.4.1). Por sua vez, verificou-se o cumprimento do limite máximo de despesa com pessoal consolidado em análise (subseção 3.4.4.2).

No que tange a despesa total com pessoal, com base na declaração emitida, considerou-se que o chefe do Poder Executivo, no exercício analisado, não expediu ato que resultasse em aumento da despesa com pessoal, cumprindo o art. 21, I, da LRF (subseção 3.4.5).

Do ponto de vista estritamente fiscal, ficou constatado que, em 31 de dezembro de 2023, o Poder Executivo possuía liquidez para arcar com seus compromissos financeiros, cumprindo o dispositivo legal previsto no art. 1º, § 1º, da LRF (subseção 3.4.9).

Por fim, embora não abordados neste tópico, encontram-se destacados no corpo do relatório informações importantes sobre a conjuntura econômica e fiscal (seção 2); renúncia de receitas (subseção 3.5); condução da política previdenciária (subseção 3.6); riscos à sustentabilidade fiscal (subseção 3.7); dados e informações sobre as demonstrações contábeis consolidadas do município (seção 4); resultados alcançados nas políticas públicas (seção 5); fiscalização em destaque (seção 6); controle interno (seção 7) e monitoramento das deliberações do colegiado (seção 8).

Qual é a proposta de encaminhamento?

Propõe-se a emissão de parecer prévio dirigido à Câmara Municipal de Iconha recomendando a **aprovação** da prestação de contas anual dos Senhores GEDSON BRANDAO PAULINO; FERNANDO CAPRINI VOLPONI, prefeitos do município de Iconha, no exercício de 2023, na forma do art. 80, I, da Lei Complementar 621/2012 c/c art. 132, I, do RITCEES.



**TRIBUNAL DE CONTAS DO
ESTADO DO ESPÍRITO SANTO**

Núcleo de Controle Externo de Consolidação das Contas de Governo - NCCONTAS

Ressalta-se a existência de proposições no sentido de **dar ciência** ao atual chefe do Poder Executivo, quanto às ocorrências registradas na **subseção 10.2** desta instrução.

Quais os próximos passos?

Após apreciar e emitir parecer prévio sobre as contas prestadas pelo chefe do Poder Executivo, o TCEES encaminhará o referido parecer ao Poder Legislativo municipal que tem a competência constitucional para o seu julgamento. Na sequência, com base nas conclusões geradas no âmbito da referida apreciação, o Tribunal passará a monitorar o cumprimento das deliberações do colegiado, bem como os resultados delas advindos.



APRESENTAÇÃO

O TCEES, órgão de controle externo do Estado e dos Municípios, nos termos da Constituição Federal e Estadual e na forma estabelecida em sua Lei Orgânica, desempenha nestes autos, uma das principais competências que lhe são atribuídas: “apreciar e emitir parecer prévio sobre as contas prestadas pelos Prefeitos, no prazo de até vinte e quatro meses, a contar do seu recebimento”.

A análise realizada pelo Tribunal subsidia o Poder Legislativo com elementos técnicos para emitir seu julgamento e, assim, atender a sociedade, no seu justo anseio por transparência e correção na gestão dos recursos públicos municipais.

As contas, as quais abrangem a totalidade do exercício financeiro do Município e compreendem as atividades do Poder Executivo e Legislativo, consistem no Balanço Geral do Município e nos demais documentos e informações exigidos pela Instrução Normativa TC 68/2020. Ao mesmo tempo, as contas devem estar obrigatoriamente acompanhadas do relatório e do parecer conclusivo da unidade responsável pelo controle interno.

Encaminhadas pelo Excelentíssimo Senhor Prefeito Municipal, GEDSON BRANDAO PAULINO, no dia 01/04/2024, as contas ora analisadas referem-se ao período de atuação do responsável pelas contas, Senhores GEDSON BRANDAO PAULINO; FERNANDO CAPRINI VOLPONI.

Considerando que a prestação de contas foi entregue em 01/04/2024, via sistema CidadES, verifica-se que a unidade gestora observou o prazo limite de 01/04/2024, definido em instrumento normativo aplicável.



SUMÁRIO

1.	INTRODUÇÃO	9
1.1	Razões da apreciação das contas do prefeito municipal	9
1.2	Visão Geral	11
1.3	Objetivo da apreciação	13
1.4	Metodologia utilizada e limitações	13
1.5	Volume de recursos fiscalizados ou envolvidos.....	14
1.6	Benefícios estimados da apreciação	14
1.7	Processos relacionados.....	15
2.	CONJUNTURA ECONÔMICA E FISCAL	15
2.1	Conjuntura econômica mundial, nacional e estadual.....	15
2.2	Economia municipal.....	18
2.3	Finanças públicas	23
2.4	Previdência	28
3.	CONFORMIDADE DA EXECUÇÃO ORÇAMENTÁRIA E FINANCEIRA	29
3.1	Instrumentos de planejamento.....	29
3.2	Gestão orçamentária	30
3.3	Gestão financeira.....	48
3.4	Gestão fiscal e limites constitucionais.....	51
3.5	Renúncia de receitas	62
3.6	Condução da política previdenciária	67
3.7	Riscos à sustentabilidade fiscal	70
3.8	Opinião sobre a execução dos orçamentos.....	75
4.	DEMONSTRAÇÕES CONTÁBEIS CONSOLIDADAS DO MUNICÍPIO	76
4.1	Consistência das demonstrações contábeis.....	76
4.2	Auditoria financeira	90
4.3	Opinião sobre as demonstrações contábeis consolidadas	90
5.	RESULTADO DA ATUAÇÃO GOVERNAMENTAL.....	92
5.1	Política pública de educação	92
5.2	Política pública de saúde	104
5.3	Política pública de assistência social	108
6.	FISCALIZAÇÃO EM DESTAQUE	114
6.1	Auditoria Operacional pela Primeira Infância.....	114



7. CONTROLE INTERNO.....	116
8. MONITORAMENTO DAS DELIBERAÇÕES DO COLEGIADO	118
9. CONCLUSÃO.....	118
10. PROPOSTAS DE ENCAMINHAMENTO.....	120
10.1 Parecer prévio pela aprovação das contas anuais	120
10.2 Ciência.....	121
APÊNDICE A – Formação administrativa do Município	123
APÊNDICE B – Despesas de exercícios anteriores.....	125
APÊNDICE C – Transferência de recursos ao Poder Legislativo.....	126
APÊNDICE D – Demonstrativo das receitas e despesas com Manutenção e Desenvolvimento do Ensino - MDE	127
APÊNDICE E – Demonstrativo das receitas de impostos e das despesas próprias com Ações e Serviços Públicos de Saúde - ASPS.....	130
APÊNDICE F – Demonstrativo da receita corrente líquida	133
APÊNDICE G – Demonstrativo da despesa com pessoal do Poder Executivo	134
APÊNDICE H – Demonstrativo da despesa com pessoal consolidada	135
APÊNDICE I – Demonstrativo da disponibilidade de caixa e dos restos a pagar	136
APÊNDICE J – Despesas correntes pagas com recursos de alienação de ativos	137
APÊNDICE K – Programas prioritários – LDO e LOA.....	138
APÊNDICE L – Nota técnica	139



1. INTRODUÇÃO

1.1 Razões da apreciação das contas do prefeito municipal

O chefe do Poder Executivo municipal, por exigência do artigo 71 da Constituição Estadual² e do artigo 76, §2º Lei Complementar 621, de 8 de março de 2012 (Lei Orgânica do Tribunal)³, é o responsável por prestar as contas anualmente ao TCEES.

A Prestação de Contas Anual (PCA), objeto de apreciação neste Proc. TC 06317/2024-9, reflete a atuação do chefe do Poder Executivo municipal, no exercício das funções políticas de planejamento, organização, direção e controle das políticas públicas, em respeito aos programas, projetos e atividades estabelecidos pelos instrumentos de planejamento aprovados pelo Legislativo municipal, quais sejam: o Plano Plurianual de Investimento, a Lei de Diretrizes Orçamentárias e a Lei Orçamentária Anual; bem como, em respeito às diretrizes e metas fiscais estabelecidas e às disposições constitucionais e legais aplicáveis na execução dos orçamentos, inclusive em relação aos atos de gestão praticados.

A Prestação de Contas Anual é composta pelas demonstrações contábeis e demais peças e documentos que integram a referida PCA, consolidando as contas das unidades gestoras.

As contas consolidadas foram objeto de análise pelo(s) auditor(es) de controle externo que subscreve(m) o presente Relatório Técnico (RT), com vistas à apreciação e à emissão do parecer prévio que subsidiará o julgamento da prestação de contas anual do prefeito, pelo Poder Legislativo municipal.

²Art. 71. O controle externo, a cargo da Assembleia Legislativa ou da Câmara Municipal, será exercido com o auxílio do Tribunal de Contas do Estado ao qual compete: I – (...);

II - emitir parecer prévio sobre as contas dos Prefeitos, em até vinte e quatro meses, a contar do seu recebimento, e julgar as contas do Tribunal de Justiça, do Ministério Público e das Mesas da Assembleia Legislativa e das Câmaras Municipais, em até dezoito meses, a contar dos seus recebimentos; (...)

³ Art. 76. (...)

§ 1º As contas serão encaminhadas pelo Prefeito ao Tribunal de Contas até noventa dias após o encerramento do exercício, salvo outro prazo fixado na lei orgânica municipal.



**TRIBUNAL DE CONTAS DO
ESTADO DO ESPÍRITO SANTO**

Núcleo de Controle Externo de Consolidação das Contas de Governo - NCCONTAS



Figura 1: Processo de apreciação das contas prestadas pelo prefeito municipal



Considerando o resultado da análise do processo sob apreciação, tem-se a evidenciar o que segue:

1.2 Visão Geral

1.2.1 História do Município

A colonização do atual território de Iconha iniciou-se do litoral para o interior, estabelecendo-se ao longo dos rios e, à proporção que as terras eram cultivadas, a região atingida níveis excelentes de desenvolvimento, beneficiando Piúma, o principal núcleo de todas as áreas existentes⁴.

Foi esta penetração interiorana que deu origem ao povoado de Iconha, provavelmente em meados do século XIX, sendo considerados seus fundadores o coronel Antônio José Duarte e José Gonçalves da Costa Beiriz.

A criação do município, com a denominação de Piúma, data de 2 de janeiro de 1891. A instalação ocorreu a 19 de janeiro de 1891, com território desmembrado do município de Benevente (hoje, Anchieta).

Em face da lei estadual nº 1428, o município teve seu topônimo alterado para Iconha, nome derivado do vocábulo Inconho (morro ligado a outro, existente à margem do principal rio do município)⁵.

⁴ Fonte: [IBGE](#).

⁵ A formação administrativa do município se encontra no Apêndice A.


**TRIBUNAL DE CONTAS DO
ESTADO DO ESPÍRITO SANTO**

Núcleo de Controle Externo de Consolidação das Contas de Governo - NCCONTAS

1.2.2 Perfil socioeconômico do Município

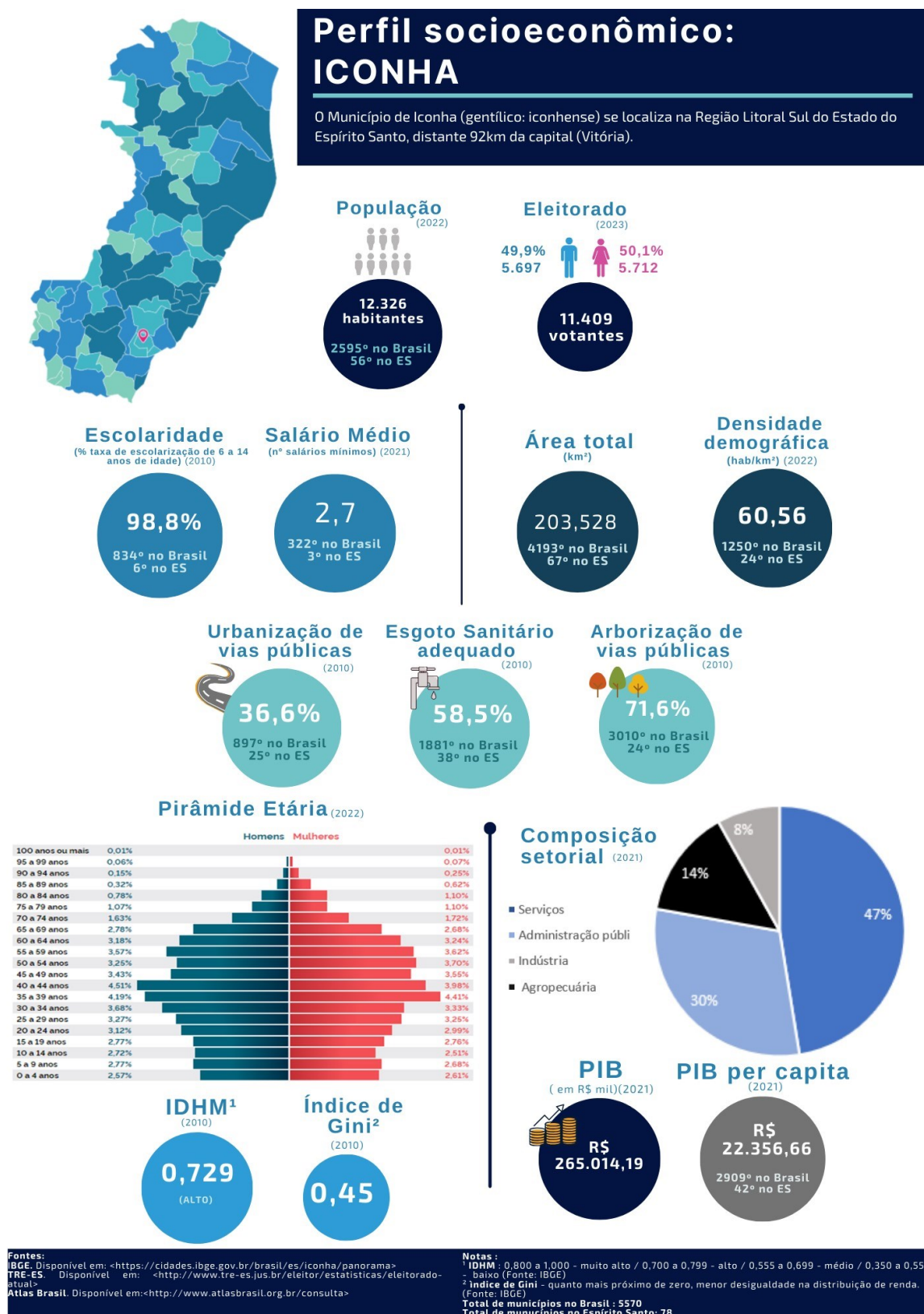


Figura 2: Perfil socioeconômico do Município



1.2.3 Administração municipal

De acordo com a legislação vigente, temos que o município de Iconha apresenta uma estrutura administrativa concentrada. Assim, a Prestação de Contas Anual é composta pelas demonstrações contábeis e demais peças e documentos que integram a referida PCA, consolidando as contas das seguintes Unidades Gestoras (UG's): Serviço Autônomo de Água e Esgoto de Iconha, Fundo Municipal de Saúde de Iconha, Prefeitura Municipal de Iconha, Câmara Municipal de Iconha, Instituto de Previdência dos Servidores do Município de Iconha.

1.2.4 Resultados das contas dos prefeitos nos últimos anos

Quadro 1 - Situação das contas dos chefes do Poder Executivo municipal

Exercício	Responsáveis	Processo TC	Parecer Prévio		
			Número	Data	Resultado
2022	Gedson Brandao Paulino	04860/2023-7	00079/2024-5	12/07/2024	Aprovação com ressalva
2021	Gedson Brandao Paulino	07880/2022-1	00097/2023-5	22/09/2023	Aprovação
2020	Joao Paganini	02401/2021-9	00072/2022-7	26/08/2022	Aprovação
2019	Joao Paganini	02934/2020-9	00011/2022-1	28/01/2022	Aprovação com ressalva
2018	Joao Paganini	08678/2019-1	00057/2020-6	31/07/2020	Aprovação com ressalva
2017	Joao Paganini	03723/2018-5	00015/2020-2	19/02/2020	Aprovação com ressalva
2016	Joao Paganini	05142/2017-7	00035/2018-8	13/06/2018	Aprovação
2015	Joao Paganini	03757/2016-8	00020/2017-3	19/04/2017	Aprovação
2014	Joao Paganini	03602/2015-6	00092/2016-1	14/12/2016	Aprovação
2013	Joao Paganini	02448/2014-2	00068/2015-8	26/08/2015	Aprovação

Fonte: Sistema e-TCEES. Dados disponíveis em 07/02/2025.

1.3 Objetivo da apreciação

O objetivo principal da apreciação é avaliar a atuação do prefeito municipal no exercício das funções políticas de planejamento, organização, direção e controle das políticas públicas do Município, para ao final opinar pela emissão de parecer prévio dirigido à Câmara Municipal no sentido de aprovar, aprovar com ressalva ou rejeitar as contas prestadas.

1.4 Metodologia utilizada e limitações

A análise das contas do chefe do Poder Executivo municipal observou as disposições contidas nos Capítulos II e III, do Título IV, do Regimento Interno do TCEES, aprovado pela Resolução TC 261 de 4 de junho de 2013 (RITCEES), bem como atendeu as diretrizes de que trata o art. 5º da Resolução TC 297/2016 e os pontos de controle



definidos no Anexo 2 da referida Resolução, exceto quanto: avaliação da programação financeira e orçamentária e o cronograma de desembolso na forma estabelecida na LRF; impactos dos aportes para cobertura de déficit financeiro do Regime Próprio de Previdência Social na previsão e/ou afetação das metas de resultados fiscais; limitação de empenho e movimentação financeira nos casos em que a realização da receita possa não comportar o cumprimento das metas fiscais de resultado primário ou nominal estabelecidas; aplicação dos recursos do Fundeb no exercício; comprometimento anual com amortizações, juros e demais encargos da dívida consolidada, inclusive relativos aos valores a desembolsar de operações de crédito já contratadas e a contratar; avaliação da transparência na gestão; e verificação da compatibilidade da gestão de recursos humanos com a política previdenciária.

Registra-se, por fim, dada a limitação de recursos humanos, o trabalho desenvolvido para fins de conclusão sobre as demonstrações contábeis consolidadas do município não foi de auditoria financeira ou revisão limitada de demonstrações, tratando-se somente de análise da conformidade das informações contábeis consolidadas, realizada por meio de conciliações entre os demonstrativos e relatórios que compõem a Prestação de Contas Anual do exercício.

1.5 Volume de recursos fiscalizados ou envolvidos

O volume de recursos envolvidos na ação de controle externo, observado nestes autos, corresponde a R\$ 173.236.645,16.

1.6 Benefícios estimados da apreciação

Os benefícios estimados da apreciação correspondem ao aumento da confiança nas demonstrações contábeis e fiscais das unidades jurisdicionadas; melhorando a fidedignidade, compreensibilidade, tempestividade, comparabilidade e verificabilidade das informações apresentadas para fins de prestação de contas e, ainda, o asseguramento de que os resultados divulgados sejam efetivos e possam ser comprovados, ou seja, garantir que estejam suficientemente evidenciados, possibilitando o fomento do controle social.



1.7 Processos relacionados

Proc. TC 3.441/2024-1 (Contas do governador do exercício de 2023); e, proc. TC 4.002/2023-2 (Auditoria operacional para avaliar a governança das políticas para a Primeira Infância).

2. CONJUNTURA ECONÔMICA E FISCAL

Esta seção apresenta a conjuntura econômica que prevaleceu no ano 2023, em nível mundial, nacional e estadual. Expõe dados da economia do município, os aspectos socioeconômicos e o ambiente de negócios local. Mostra a visão geral da política fiscal (receita e despesa) municipal e do endividamento. Por fim, relata a situação geral da previdência. Vale registrar que os dados utilizados nesta seção foram obtidos em sites, publicações, consulta ao Painel de Controle do TCEES e ao sistema CidadES durante os meses de abril a junho de 2024, podendo sofrer ajustes após regular fiscalização desta Corte de Contas.

2.1 Conjuntura econômica mundial, nacional e estadual

A conjuntura econômica no ano de 2023, no país, no mundo e no Espírito Santo, bem como o comportamento das principais variáveis das finanças públicas do estado que impactaram a gestão financeira e orçamentária foram resumidamente o que segue:⁶

Expectativas 2023:

As expectativas iniciais para 2023, foram melhorando ao longo do ano. Para o PIB, projetava-se variação em torno de +0,80% e o resultado foi de +2,9%. A taxa de câmbio, com expectativa inicial de 5,27, fechou o ano em 4,84. A inflação, com expectativa de 5,31%, fechou o ano em 4,62%.

Economia Mundial:

Em nível mundial, o mundo apresentou uma desaceleração em 2023 em relação a 2022, principalmente a Zona do Euro e o Reino Unido. No Brasil, a balança comercial fechou 2023 com superávit recorde de US\$ 98,8 bilhões, com a liderança da

⁶ Extraído do capítulo 2 do relatório técnico das contas do governador de 2023 (Processo TC 3.441/2024).



agropecuária e da indústria extrativa. O valor exportado foi de US\$ 339,7 bilhões, um aumento de +1,7%, e as importações registraram US\$ 240,8 bilhões, com recuo de -11,7%, na comparação entre 2022 e 2023. A corrente de comércio (soma das exportações e importações) em 2023 (US\$ 580,5 bilhões) apresentou uma queda de -4,33% em relação a 2022 (US\$ 606,8 bilhões). O preço do barril do petróleo, importante *commodity* para o Espírito Santo, teve queda de -10,3% no preço *brent* e de -10,7% no preço *WTI*.

Economia nacional:

O Produto Interno Bruto (PIB) do Brasil cresceu 2,9% no acumulado de 2023, totalizando R\$ 10,9 trilhões, frente ao crescimento de 3% em 2022. A inflação do país medida pelo IPCA fechou 2023 em 4,62%, dentro do intervalo da meta da inflação determinada pelo Conselho Monetário Nacional (CMN), de 3,25%, com tolerância de 1,5 ponto percentual para cima ou para baixo. A taxa Selic terminou o ano em 11,75% a.a., após começar o ano em 13,75% a.a. O Brasil terminou 2023 com taxa de desemprego de 7,4%.

Economia capixaba:

O PIB do Espírito Santo cresceu +5,7% em 2023 (Brasil: +2,9%), resultado maior que o observado em 2022 (+1,9% no ES e 3% no Brasil). A alta de preços também atingiu o estado e o IPCA na Região Metropolitana da Grande Vitória atingiu +5,10% no acumulado de 2023. A taxa de desocupação no Espírito Santo foi estimada em 5,2%, registrando decréscimo de -2,0 p.p. em relação ao 4º trimestre de 2022.

As exportações capixabas apresentaram variação de +4,44%, entre 2022 e 2023, enquanto as importações cresceram +3,34%. No Brasil, as exportações cresceram +1,66% e as importações caíram -11,67%. A participação do Espírito Santo nas exportações do país aumentou de 2,73% em 2022 para 2,81% em 2023, enquanto as importações cresceram de 3,48% para 4,07%, entre os mesmos períodos.

O minério continua como o principal produto de exportação do Espírito Santo, responsável por 31% do valor das exportações em 2023. O principal destino das exportações em 2023 continua sendo os Estados Unidos, com 30,0% das exportações capixabas. A principal origem das importações continua a China, com 29%.



A produção de petróleo e gás decresceu até 2022 no Espírito Santo após atingir um pico em 2016. Em 2023, a produção total reverteu as quedas observadas nos seis anos anteriores, mas, manteve-se num patamar diminuto, situando-se abaixo da produção do ano de 2010.

Finanças públicas do Estado do Espírito Santo:

A política fiscal (receitas e despesas) do Estado do Espírito Santo continuou equilibrada em 2023: a receita total alcançou R\$ 25,9 bilhões em 2023, um aumento nominal de +7,80% em relação a 2022 (e real de +3,04%), e a despesa total chegou a R\$ 25,1 bilhões em 2023 (+10,15% nominal e +5,29% real frente a 2022), resultando em um superávit orçamentário de R\$ 797,62 milhões para 2023 (-35,48% nominal e -38,33% real frente a 2022).

Ao se analisar a arrecadação mensal de 2023 com o mesmo mês de 2022, observa-se que o primeiro semestre de 2023 teve um desempenho bem pior do que o primeiro semestre de 2022 em comparação aos meses correspondentes no ano de 2022, situação que mudou radicalmente no segundo semestre de 2023, quando iniciaram as compensações pelas perdas da redução das alíquotas do ICMS promovida pela Lei Complementar nº 194/2022⁷.

As receitas próprias do Estado responderam por 69% do total e as receitas de transferências da União equivaleram a 21% em 2023. O ICMS é o principal componente da receita própria estadual, com R\$ 10,7 bilhões arrecadados em 2023. Entre as receitas de transferências da União, os FPE+IPI+CIDE se destacaram com R\$ 2,39 bilhões. Entre as despesas, destaca-se a despesa com investimentos com um surpreendente salto em 2022 e em 2023, ultrapassando a casa dos R\$ 3 bilhões, em contraste com o valor de 2019, abaixo de R\$ 1 bilhão, representando um aumento de 300% no período.

A gestão fiscal do governo do ES apresentou resultado primário negativo em 2023 após oito anos seguidos (2015-2022) de superávit. Mais uma vez, o Estado do Espírito Santo alcançou nota A na Capag⁸. Em 2023, a Dívida Consolidada (bruta) estadual

⁷ A LC nº 194/2022 estabeleceu a essencialidade dos combustíveis, do gás natural, da energia elétrica, das comunicações e do transporte coletivo, regulando a taxa excessiva do ICMS.

⁸ A nota é atribuída com base em três indicadores: endividamento, poupança corrente e índice de liquidez.



reduziu para 33,72% da Receita Corrente Líquida ajustada em relação a 2022 (era 34,22%), enquanto a Dívida Consolidada Líquida, que é o parâmetro utilizado pela LRF para o limite (200%), atingiu -6,64% da RCL ajustada (negativa pelo terceiro ano seguido)⁹. A disponibilidade líquida de caixa do Governo capixaba em 2023 alcançou 31% da RCL (quinta melhor posição no Brasil).

2.2 Economia municipal

A composição setorial da economia do município de Iconha no ano de 2021¹⁰ reflete a proporção de cada atividade econômica no PIB (Produto Interno Bruto) do município, apresentando quais setores tiveram participações significativas. O setor serviços teve maior peso (47%), seguido por administração pública (30%). A agropecuária (14%) e a indústria (8%) tiveram baixa participação. De 2010 a 2021, o setor de serviços sempre apresentou maior valor agregado para a economia local.

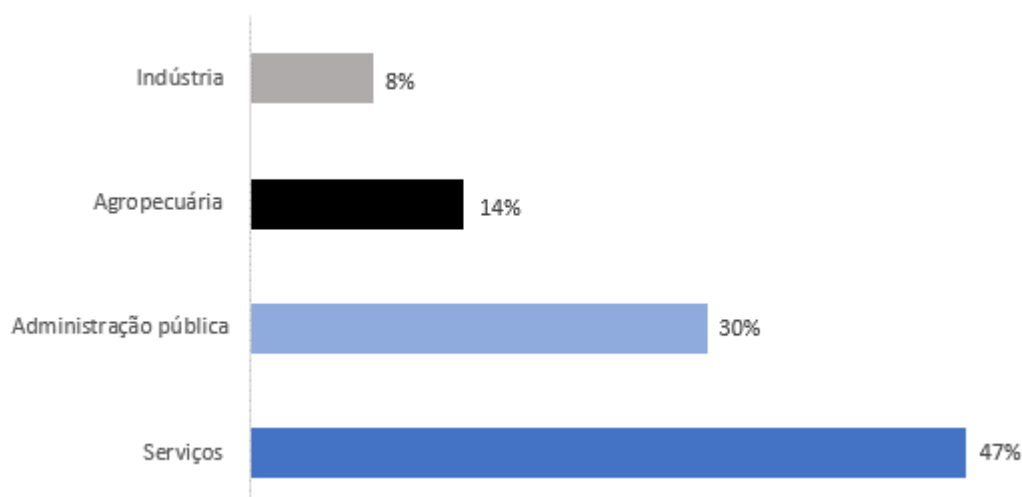


Gráfico 1: Composição setorial do PIB - Iconha (2021)

Fonte: IBGE Cidades

⁹ O percentual negativo da DCL sobre a RCL ajustada significa que o Estado possui caixa e haveres financeiros suficientes para arcar com sua dívida bruta.

¹⁰ Último ano divulgado pelo IBGE.



**TRIBUNAL DE CONTAS DO
ESTADO DO ESPÍRITO SANTO**

Núcleo de Controle Externo de Consolidação das Contas de Governo - NCCONTAS

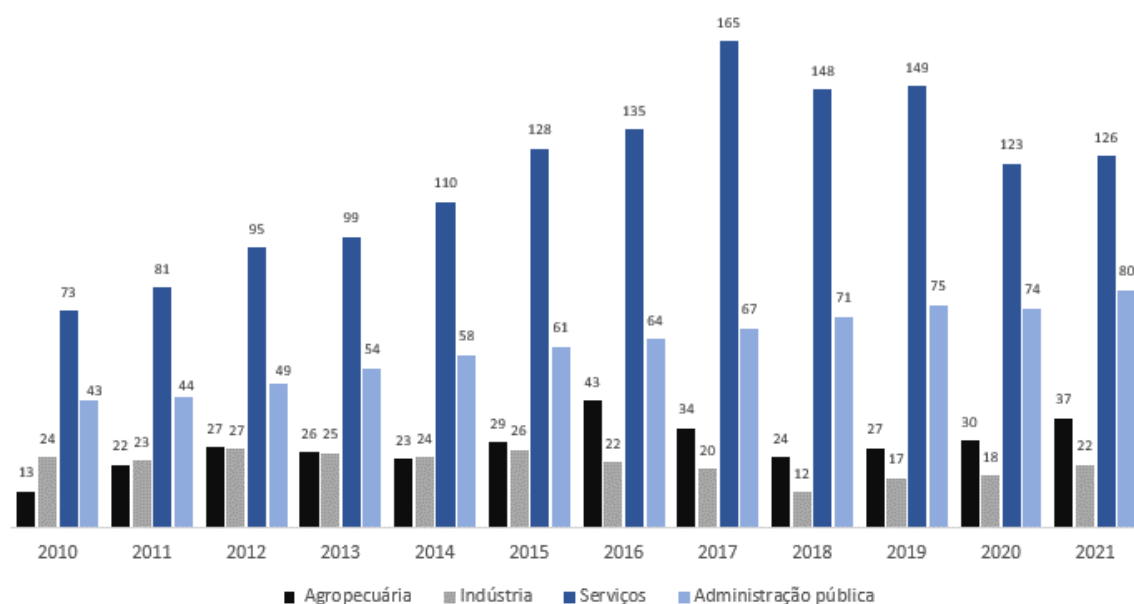


Gráfico 2: Evolução da participação da atividade econômica – Iconha (em R\$ milhões - a preços correntes)

Fonte: IBGE Cidades

O Caged (Cadastro Geral de Empregados e Desempregados)¹¹ do Município mostra a admissão de 1.102 empregados, mas 1.242 desligamentos, resultando num saldo negativo de -140 empregos formais em 2023.

O ambiente de negócios é fator fundamental para a atratividade de empreendedores e o desenvolvimento da economia. Quanto mais favorável o ambiente, maior a probabilidade de geração de riqueza, ocasionando mais renda, empregos, confiança dos empresários e mais tributos arrecadados. As ações governamentais têm grande impacto no ambiente de negócios de um município.

¹¹ Fonte: Micro dados do Caged – Ministério do Trabalho e do Emprego. Elaboração: [Observatório da Indústria](#).



O Índice de Ambiente de Negócios (IAN)¹² do município de Iconha atingiu 6,6 em 2023, ocupando a 3ª posição no seu *cluster*¹³ (maior IAN do *cluster*: 6,70; menor IAN: 5,23). Esse resultado está correlacionado com o desempenho dos quatro eixos de avaliação:

- No eixo de “infraestrutura”, a pontuação foi de 7,3, ocupando a 5ª posição no *cluster*;
- No eixo de “potencial de mercado”, a pontuação foi de 5,5, ocupando a 4ª posição no *cluster*;
- No eixo de “capital humano”, a pontuação foi de 7,3 ocupando a 2ª posição no *cluster*;
- No eixo de “gestão pública”, a pontuação foi de 6,3, ocupando a 8ª posição no *cluster*.

A nota do IAN de 2023 apresentou melhora frente ao ano de 2022. Isso coloca Iconha na 2ª posição em relação aos 8 municípios que compõem a Região Litoral Sul (Alfredo Chaves, Anchieta, Iconha, Itapemirim, Marataízes, Piúma, Presidente Kennedy e Rio Novo do Sul) e na 7ª posição no Estado.

¹² IAN é o Indicador de ambiente de negócios elaborado pelo Instituto de Desenvolvimento Educacional e Industrial do Espírito Santo (Ideies) da Findes (Federação das Indústrias do Espírito Santo). Foi construído com base em 39 indicadores e organizado em 4 eixos: infraestrutura (base para que as variadas atividades econômicas possam funcionar), potencial de mercado (dinamismo da economia em uma localidade), capital humano (habilidades que favorecem o desenvolvimento de atividades inovadoras) e gestão pública (capacidade do município de cumprir suas obrigações de forma sustentável, sem ultrapassar limites indicados por lei e fornecer os melhores serviços públicos para a população local). O IAN permite um panorama geral do ambiente de negócios do município e auxilia o gestor público a elaborar estratégias de melhoria da qualidade das políticas públicas que afetam o seu território. Disponível em: [Observatório da Indústria](#).

¹³ *Cluster* é o conjunto de municípios com características semelhantes em termos de população, microrregião, Índice de Gini e IDHM. O *cluster* de Iconha é composto por: Viana, Itarana, Itaguaçu, Alfredo Chaves, Venda Nova do Imigrante, Bom Jesus do Norte, Marechal Floriano, Castelo, Santa Teresa, Fundão, Atilio Vivácqua, Rio Novo do Sul, Anchieta, Iconha, Piúma e Marataízes.



**TRIBUNAL DE CONTAS DO
ESTADO DO ESPÍRITO SANTO**

Núcleo de Controle Externo de Consolidação das Contas de Governo - NCCONTAS

A Figura a seguir mostra a evolução do IAN do município e seus eixos.

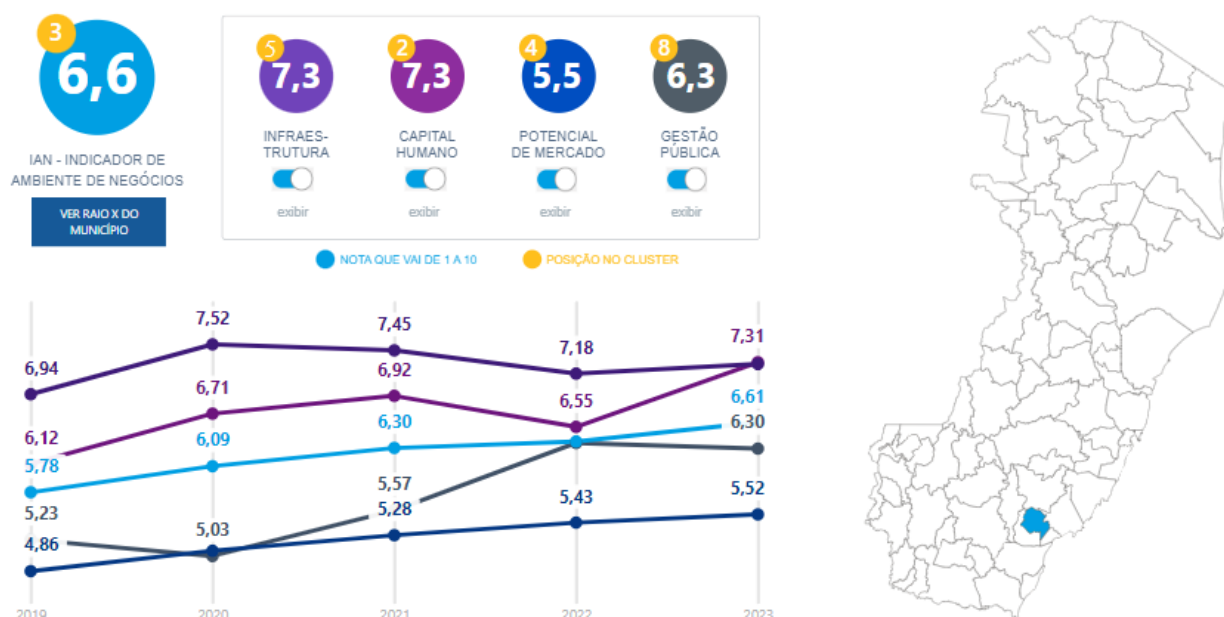


Figura 3: Evolução do IAN e seus eixos – Iconha – 2019/2023

Fonte: [Observatório da Indústria](#)

Dando ênfase ao aspecto socioeconômico, vale a pena destacar o IDHM¹⁴ (Índice de Desenvolvimento Humano Municipal) de Iconha. Do censo de 1991, passando por 2000 e chegando no de 2010, o município saiu de um índice de 0,491, passou por 0,654 e chegou em 0,729, obtendo, respectivamente, a classificação “muito baixo”, “médio” e “alto” desenvolvimento humano.

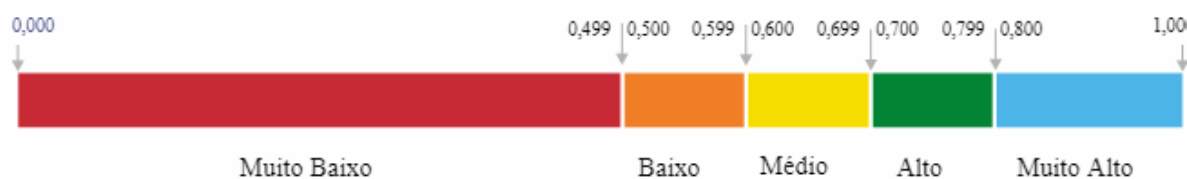


Figura 4: Classificações do IDHM

Fonte: Atlas Brasil

¹⁴ O Índice de Desenvolvimento Humano Municipal (IDHM) é uma medida composta de indicadores de três dimensões do desenvolvimento humano: longevidade, educação e renda. O índice varia de 0 a 1. Quanto mais próximo de 1, maior o desenvolvimento humano.



Esses resultados indicam que, ainda que o município possua diversos pontos a serem aperfeiçoados, seu desenvolvimento humano, ou seja, combinações de renda, educação e longevidade¹⁵, teve evolução considerável, refletindo em melhoras nas condições de vida no município em 20 anos.

Outro indicador importante é o Índice de Gini, que afere o grau de concentração de renda num grupo¹⁶. Observando-se os resultados entre os censos de 1991, 2000 e 2010¹⁷, Iconha obteve 0,53, 0,69 e 0,45, respectivamente, ou seja, houve piora na distribuição de renda da população entre 1999 e 2000, seguida de considerável melhora desse índice entre 2000 e 2010.

O salário médio mensal dos trabalhadores formais¹⁸ no município foi de 2,7 salários mínimos em 2021. Isso coloca o município na terceira posição do ranking estadual, juntamente com o município de Anchieta¹⁹, conforme Tabela a seguir.

¹⁵ Fonte: [PNUD](#).

¹⁶ O Índice de Gini aponta a diferença entre os rendimentos dos mais pobres e dos mais ricos. Numericamente, varia de zero a um. O valor zero representa a situação de igualdade, ou seja, todos têm a mesma renda. O valor um está no extremo oposto, isto é, uma só pessoa detém toda a riqueza. Em suma: quanto mais próximo de zero, menor a concentração de renda e quanto mais próximo de um, maior a concentração de renda.

¹⁷ Fonte: Atlas Brasil.

¹⁸ Trabalhadores formais são: empregados contratados por empregadores, pessoa física ou jurídica, sob o regime da CLT, por prazo indeterminado ou determinado, inclusive a título de experiência; servidores públicos das três esferas; trabalhadores avulsos; empregados de cartórios extrajudiciais; trabalhadores temporários.

¹⁹ A média entre os 78 municípios capixabas é de 1,9 salário mínimo. Vitória é líder distante com 4,0 salários mínimos mensais em média, seguida de Aracruz com 2,9. Ponto Belo está sozinho na última colocação com 1,5.



**TRIBUNAL DE CONTAS DO
ESTADO DO ESPÍRITO SANTO**

Núcleo de Controle Externo de Consolidação das Contas de Governo - NCCONTAS

Tabela 1 - Média mensal de salários mínimos - trabalhadores formais - 2021

Município	Salário	Município	Salário	Município	Salário
Vitória	4,0	Divino de São Lourenço	1,9	Mimoso do Sul	1,8
Aracruz	2,9	Domingos Martins	1,9	Muqui	1,8
Anchieta	2,7	Fundão	1,9	Pedro Canário	1,8
Iconha	2,7	Ibitirama	1,9	São Gabriel da Palha	1,8
São Domingos do Norte	2,5	Jaguaré	1,9	Sooretama	1,8
Serra	2,5	Mantenópolis	1,9	Vargem Alta	1,8
Itapemirim	2,4	Marataízes	1,9	Afonso Cláudio	1,7
Linhares	2,2	Montanha	1,9	Atilio Vivacqua	1,7
Pinheiros	2,2	Nova Venécia	1,9	Baixo Guandu	1,7
Presidente Kennedy	2,2	Rio Bananal	1,9	Castelo	1,7
Viana	2,2	Rio Novo do Sul	1,9	Dores do Rio Preto	1,7
Cachoeiro de Itapemiri	2,1	Santa Maria de Jetibá	1,9	Ibiraçu	1,7
João Neiva	2,1	Venda Nova do Imigran	1,9	Itaguaçu	1,7
Muniz Freire	2,1	Águia Branca	1,8	Laranja da Terra	1,7
Piúma	2,1	Barra de São Francisco	1,8	Pancas	1,7
Santa Teresa	2,1	Boa Esperança	1,8	São José do Calçado	1,7
Vila Velha	2,1	Brejetuba	1,8	Vila Pavão	1,7
Água Doce do Norte	2,0	Conceição do Castelo	1,8	Vila Valério	1,7
Alegre	2,0	Ecoporanga	1,8	Alto Rio Novo	1,6
Cariacica	2,0	Governador Lindenberg	1,8	Apiacá	1,6
Colatina	2,0	Guarapari	1,8	Bom Jesus do Norte	1,6
Ibatiba	2,0	Irupi	1,8	Guaçuí	1,6
Santa Leopoldina	2,0	Itarana	1,8	Marilândia	1,6
São Mateus	2,0	Iúna	1,8	Mucurici	1,6
Alfredo Chaves	1,9	Jerônimo Monteiro	1,8	São Roque do Canaã	1,6
Conceição da Barra	1,9	Marechal Floriano	1,8	Ponto Belo	1,5

Fonte: IBGE

2.3 Finanças públicas

2.3.1 Política fiscal

A política fiscal tem como objetivo principal garantir a sustentabilidade financeira do respectivo ente federado, visando assegurar o financiamento das políticas públicas e sua capacidade de arcar com o serviço da dívida e demais compromissos financeiros nos curto e longo prazos.

Isso significa garantir, principalmente, o equilíbrio entre receitas e despesas, bem como evitar que se ampliem os riscos de que venha a ocorrer desequilíbrio em exercícios subsequentes. A LRF estabelece em seu artigo 1º, § 1º, que:

A responsabilidade na gestão fiscal pressupõe a ação planejada e transparente, em que se previnem riscos e corrigem desvios capazes de afetar o equilíbrio das contas públicas, mediante o cumprimento de metas de resultados entre receitas e despesas e a obediência a limites e condições (...)



A Lei de Diretrizes Orçamentárias estabelece as metas de resultado primário e nominal para o exercício e, em seu anexo de riscos fiscais, os eventos que podem comprometer o alcance das metas e o cumprimento dos limites legais, bem como as medidas para mitigar o efeito dos riscos.

A sustentabilidade financeira depende, portanto, de uma política fiscal prudente, na qual as despesas públicas recorrentes sejam financiadas pelas receitas igualmente recorrentes. E que sejam adotadas as medidas necessárias para que os choques provocados pela ocorrência de eventos que, inesperadamente, reduzam a receita ou aumentem as despesas possam ser absorvidos sem afetar a execução das políticas públicas essenciais. O equilíbrio de longo prazo nas contas públicas é condição necessária para o desenvolvimento sustentável e a produção de riqueza coletiva.

A política fiscal do município de Iconha nos últimos anos caracterizou-se por um montante arrecadado superior às despesas compromissadas, alcançando em 2023 os montantes de R\$ 97,9 milhões (46º no *ranking* estadual) e R\$ 83,9 milhões (50º no *ranking* estadual), respectivamente. Nos últimos anos, o Município aumentou nominalmente o montante arrecadado, mas, em termo reais, houve aumento significativo em 2020 (+8,92%), 2022 (+13,15%), e 2023 (12,89%), em relação ao ano anterior, e queda em 2021 (-2,82%) na mesma base de comparação.

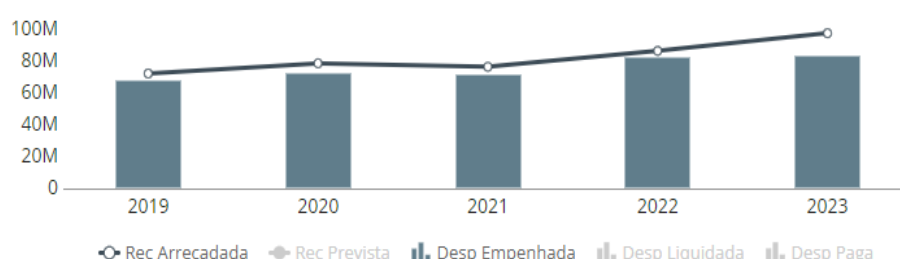


Gráfico 3: Evolução da receita arrecadada e da despesa empenhada – 2019/2023 (em R\$ a preços correntes)

Fonte: Painel de Controle do TCE-ES

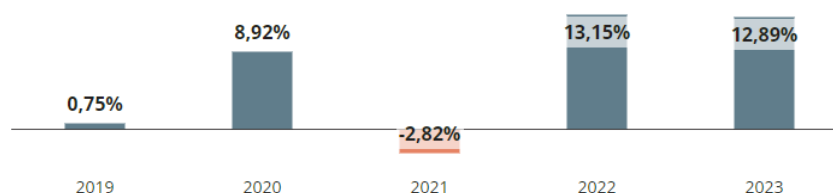


Gráfico 4: Variação real da receita arrecadada em relação ao ano anterior – 2019/2023 (atualizado pelo IPCA)



Fonte: Painel de Controle do TCE-ES

A composição da receita arrecadada em 2023 mostra que a principal fonte de arrecadação foram as Transferências da União (36%) com R\$ 35,3 milhões, seguida das Transferências do Estado (29%) com R\$ 28,0 milhões, e das Receitas Próprias do Município (18%) com R\$ 17,6 milhões. As principais receitas nessas origens são, respectivamente: o FPM (R\$ 20,56 milhões), o ICMS (R\$ 11,44 milhões) e o ISS (R\$ 3,69 milhões).

Receitas próprias do Município em destaque		Transferências do Estado em destaque		Transferências da União em destaque	
IPTU	1,11M	ICMS	11,44M	FPM	20,56M
ISS	3,69M	IPVA	2,54M	Convênios	1,14M
ITBI	340,96K	Petróleo	281,53K	Petróleo	2,21M
		Convênios	1,91M		

Figura 5: Receitas de destaque por origem – 2023

Fonte: Painel de Controle do TCE-ES

As despesas do Município cresceram nominalmente nos últimos anos. A variação real da despesa paga em relação ao ano anterior apresentou queda em 2021 (-5,67%) seguida de um aumento significativo de +15,79% em 2022 e um pequeno aumento em 2023 (+3,80%).

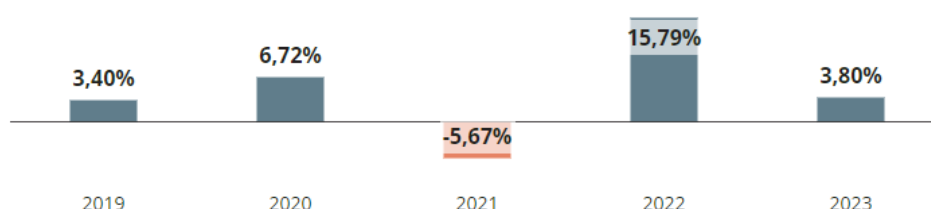


Gráfico 5: Variação real da despesa paga em relação ao ano anterior – 2019/2023 (atualizado pelo IPCA)

Fonte: Painel de Controle do TCE-ES

Considerando a natureza econômica da despesa, do total de despesa liquidada em 2023 (R\$ 83,8 milhões), 89,2% foram destinados para despesas correntes (R\$ 74,8 milhões) e 10,8% para despesas de capital (R\$ 9,1 milhões). O maior gasto com despesa corrente é “pessoal e encargos sociais” (50,9%), enquanto os gastos com investimentos correspondem a 99,4% da despesa de capital, com destaque para “obras e instalações” (R\$ 6,4 milhões).



**TRIBUNAL DE CONTAS DO
ESTADO DO ESPÍRITO SANTO**

Núcleo de Controle Externo de Consolidação das Contas de Governo - NCCONTAS

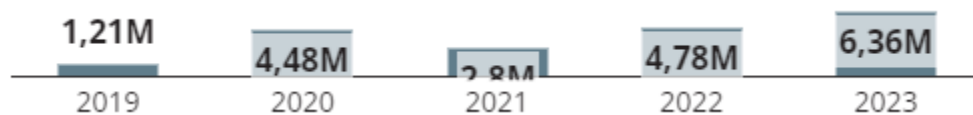


Gráfico 6: Gastos com “obras e instalações” – 2019/2023 (atualizado pelo IPCA)

Fonte: Painel de Controle do TCE-ES

Considerando a despesa por função, o Município direcionou 23% para Educação, 23% para Saúde, 22% para Outras Despesas, 13% para Previdência Social, 12% para Administração e 7% para Urbanismo.

O resultado orçamentário do Município em 2023 foi superavitário em R\$ 13,9 milhões (18º no *ranking* estadual), maior que o de 2022 (R\$ 3,8 milhões).

No campo fiscal, o Resultado Primário²⁰ possibilita uma avaliação do impacto da política fiscal em execução por um município. Em 2023, o Município apresentou superávit primário de R\$ 10,66 milhões, acima da meta estabelecida (R\$ 3,07 milhões, negativa). Mês a mês, o Município conseguiu “economia” de recursos na execução orçamentária em 2023, conforme gráfico a seguir.

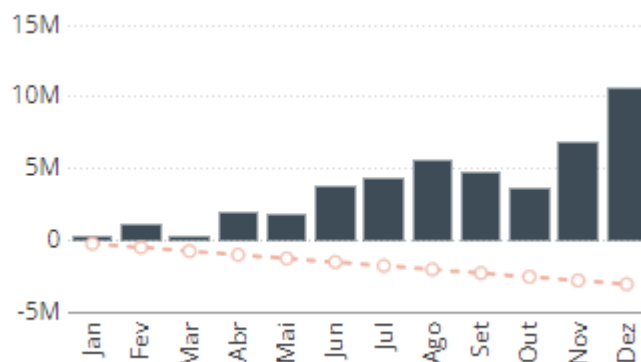


Gráfico 7: Resultado primário acumulado até o mês – 2023 (em R\$ a preços correntes)

Fonte: Cidades/TCE-ES

²⁰ Resultado obtido a partir do cotejo entre receitas e despesas orçamentárias de um dado período que impactam efetivamente a dívida estatal. O resultado primário pode ser entendido, então, como o esforço fiscal direcionado à diminuição do estoque da dívida pública.



2.3.2 Capacidade de pagamento (Capag)

A Secretaria do Tesouro Nacional (STN) analisa a capacidade de pagamento para apurar a situação fiscal dos Entes Subnacionais que querem contrair novos empréstimos com garantia da União. O intuito da Capag é apresentar se um novo endividamento representa risco de crédito para o Tesouro Nacional e subsidia a decisão da União quanto a conceder ou não aval para a realização de operações de crédito.

Apenas os estados e municípios com nota A ou B na Capag estão aptos a obter o aval da União. A nota é atribuída com base em três indicadores: endividamento, poupança corrente e índice de liquidez²¹. Logo, avaliando o grau de solvência, a relação entre receitas e despesa correntes e a situação de caixa, faz-se diagnóstico da saúde fiscal do ente federativo. A última nota²² disponível ao município de Iconha foi B.

2.3.3 Dívida pública

A Lei de Responsabilidade Fiscal (LRF) elegeu o controle do endividamento público como um dos principais focos de uma gestão fiscalmente responsável. A Dívida Bruta (ou Consolidada) do município de Iconha alcançou R\$ 523,0 mil em 2023. Deduzidas as disponibilidades de caixa, as aplicações financeiras e os demais haveres financeiros, no total de R\$ 26,0 milhões, tem-se a Dívida Consolidada Líquida (DCL) no montante de R\$ 25,5 milhões, negativa.

A DCL negativa significa que o Município tem uma situação financeira que suporta o seu endividamento (suas disponibilidades de caixa, acrescidas de suas aplicações financeiras e de seus demais haveres financeiros são superiores e suficientes para fazer frente ao pagamento de sua dívida consolidada), mesmo considerando os compromissos assumidos a vencer em exercícios seguintes (restos a pagar processados). Mês a mês, o Município apresentou uma DCL negativa em 2023, conforme gráfico a seguir:

²¹ O endividamento é a relação entre a Dívida Consolidada (bruta) e a Receita Corrente Líquida. A poupança corrente é a divisão da despesa corrente pela receita corrente ajustada. E o índice de liquidez, a relação entre as obrigações financeiras e a disponibilidade de caixa.

²² Disponível em: [Tesouro Transparente](https://www.tcees.tc.br).

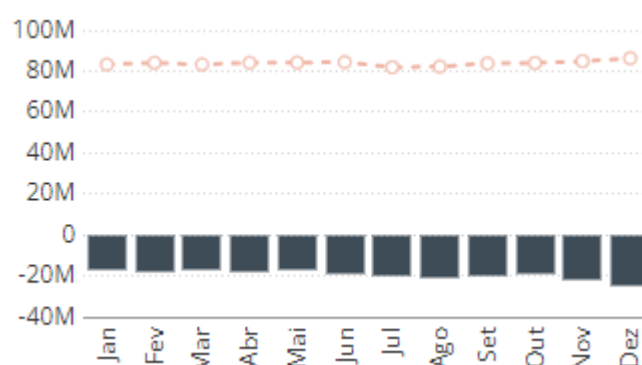


Gráfico 8: Dívida Consolidada Líquida acumulada até o mês – 2023 (em R\$ a preços correntes)

Fonte: Cidades/TCE-ES

2.4 Previdência

O município de Iconha **não** possui segregação de massa. A segregação de massas é a separação dos integrantes do regime próprio em dois grupos. Um grupo faz parte do Fundo Financeiro (regime financeiro de repartição simples) e o outro faz parte do Fundo Previdenciário (regime financeiro de capitalização). O Instituto de Previdência do município administra o regime.

A previdência apresentou, em 2023, um passivo atuarial de R\$ 149,03 milhões que, frente a R\$ 55,29 milhões de ativos do plano, resultou num déficit atuarial de R\$ 93,74 milhões. Em 2023, o índice de cobertura de 0,37 manteve o baixo patamar dos anos anteriores e ainda se encontra em situação delicada e denota que a previdência não possui ativos suficientes para cobrir seus compromissos previdenciários, o que exige cautela. O Regime possui, em 2023, 262 servidores ativos (que vem caindo), 173 aposentados (que vem aumentando) e 33 pensionistas. A relação entre servidores ativos e inativos (aposentados e pensionistas) vem se agravando e mostra uma situação crítica²³ em 2023 (1,27). O Índice de Situação Previdenciária (ISP)²⁴ de 2023 (B) melhorou a classificação em relação a 2022 (C), em decorrência do indicador “situação atuarial” que passou de B para A.

²³ Considera-se crítico o resultado até 3.

²⁴ A classificação do ISP é determinada com base na análise dos seguintes indicadores, relacionados aos seguintes aspectos: 1) Gestão e transparência: Indicador de Regularidade, Indicador de Envio de Informações e Indicador de Modernização da Gestão; 2) Situação financeira: Indicador de Suficiência Financeira e Indicador de Acumulação de Recursos; 3) Situação atuarial: Indicador de Cobertura dos Compromissos Previdenciários.



3. CONFORMIDADE DA EXECUÇÃO ORÇAMENTÁRIA E FINANCEIRA

3.1 Instrumentos de planejamento

De acordo com o art. 165 da Constituição da República, são três os instrumentos de planejamento utilizados pelo poder público: Plano Plurianual (PPA), Lei de Diretrizes Orçamentárias (LDO) e Lei Orçamentária Anual (LOA).

O § 1º do mesmo artigo tratou de estabelecer a estrutura e o conteúdo básico do PPA, qual seja, que de forma regionalizada, contenha as **diretrizes, objetivos e metas** da administração pública para as **despesas de capital** e outras delas decorrentes e para as relativas aos **programas de duração continuada**. A elaboração do plano é de competência do Poder Executivo, e a discussão, deliberação e aprovação cabe ao Poder Legislativo. A abrangência do PPA é de quatro anos, portanto, de **médio** prazo, e inclui os três próximos anos da legislatura do gestor que apresenta a proposta do PPA e o primeiro ano da legislatura do próximo governante.

O PPA deverá conter a previsão, para os próximos quatro anos, de todas as receitas anuais e todas as despesas previstas para os programas de trabalho (conjunto de ações) a serem realizados e, a partir deste plano, serão elaboradas a LDO e LOA. É passível de revisão, sendo que a mesma, quando necessária, deve anteceder a elaboração da LDO e da LOA, guardando assim correlação entre os instrumentos.

Cabe destacar, em síntese, a necessidade de os três instrumentos de planejamento operarem em concordância, cabendo ao PPA fixar, em médio prazo, diretrizes, objetivos e metas para administração pública (art. 165, § 1º); à LDO cabe dispor sobre prioridades e metas contidas no PPA (art. 165, § 2º), para cada exercício financeiro; e à LOA conter a programação orçamentária dos órgãos e entidades do governo (art. 165, § 5º) para cada exercício financeiro. A Constituição prevê que as emendas à LDO e à LOA só podem ser aprovadas caso sejam compatíveis com o PPA (art. 166, § 3º, inc. I, e art. 166, § 4º).

Quanto à LDO, as suas atribuições, estabelecidas no art. 165 da Constituição da República, dizem respeito à definição de **metas e prioridades** da administração pública, orientando assim o processo de elaboração da LOA.



Por seu turno, a LOA contém a previsão da receita e todos os programas de trabalho e ações de governo, discriminando os projetos e atividades correlatos, a serem executados no exercício financeiro a que se refere. A LOA abrange, na forma da Constituição da República, três orçamentos: o **fiscal** (Poderes, seus fundos, órgãos e entidades da administração direta e indireta, inclusive fundações instituídas e mantidas pelo poder público), o de **investimentos** (empresas em que o poder público detém a maioria do capital social com direito a votos) e o da **seguridade social** (entidades e órgãos a ela vinculados, da administração direta ou indireta, bem como os fundos e fundações instituídos e mantidos pelo poder público).

Neste sentido, na forma do § 1º do art. 165 da Constituição da República, verificou-se que o PPA do Município vigente para o exercício em análise, é o estabelecido pela Lei 1.271/2021.

A Lei de Diretrizes Orçamentárias (LDO), Lei 1359/2022, elaborada nos termos do § 2º, do art. 165 da CF/88, compreendendo as metas e prioridades do Município, dispôs sobre a elaboração da Lei Orçamentária Anual (LOA), definindo os programas prioritários de governo e estabelecendo, dentre outras diretrizes, os riscos e metas fiscais a serem observados na execução orçamentária.

Por sua vez, a LOA do Município, Lei 1365/2022, estimou a receita em R\$ 55.731.829,58 e fixou a despesa em R\$ 55.731.829,58 para o exercício em análise, admitindo a abertura de créditos adicionais suplementares até o limite de R\$ 27.865.914,79, conforme art. 6º e 7º da Lei Orçamentária Anual.

3.2 Gestão orçamentária

3.2.1 Orçamento Fiscal e da Seguridade Social

3.2.1.1 Programas prioritários – LDO e LOA

Neste item objetiva-se verificar o cumprimento do disposto no art. 165, § 2º da Constituição da República, mais especificamente, sobre o estabelecimento de metas e prioridades na LDO, em consonância com PPA e com vistas a direcionar a LOA.


**TRIBUNAL DE CONTAS DO
ESTADO DO ESPÍRITO SANTO**

Núcleo de Controle Externo de Consolidação das Contas de Governo - NCCONTAS

Para tal, verificou-se se a LDO contém priorização de programas e respectivas ações para o exercício sob análise e se os mesmos foram inseridos na LOA, bem como a execução, o quanto está aderente ao que foi previsto na LDO, em termos de execução orçamentária e financeira (percentual de execução).

Nesse sentido, de acordo com o PPA, foram inseridos 33 programas e 195 ações a serem executados entre 2022 e 2025.

Os programas de governo previstos no orçamento de 2023 e respectiva realização são os seguintes (inclusos no PPA):

Tabela 2 - Programas de governo previstos

Valores em reais

Programas de Governo - PPA	Dotação Atualizada	Despesas Liquidadas	% Execução
0028 - INST. DE PREVIDÊNCIA E ASSIST. DO SERVIDORES DO MUN. DE ICONHA	6.642.558,80	6.642.247,13	100,00
8888 - AMORTIZAÇÃO DO DÉFICIT ATUARIAL DO RPPS	4.443.787,56	4.442.841,56	99,98
0004 - PROMOVENDO PRÁTICAS ESPORTIVAS	545.262,92	545.167,69	99,98
0016 - INVESTIMENTO NA ATENÇÃO INTEGRAL À SAÚDE	293.121,65	292.721,65	99,86
0000 - ENCARGOS ESPECIAIS	67.250,29	66.971,99	99,59
0029 - PROCURADORIA JURIDICA - PROJU	482.098,71	478.881,46	99,33
0007 - DESENVOLVIMENTO RURAL SUSTENTÁVEL	1.312.547,24	1.302.390,12	99,23
0020 - FORTALECIMENTO DA GESTÃO DO SUAS	2.613.090,92	2.590.285,03	99,13
0003 - GESTÃO ADMINISTRATIVA INOVADORA	4.717.900,32	4.676.354,71	99,12
0002 - ASSEGURAR A EFICIÊNCIA E EFICÁCIA DA GESTÃO PÚBLICA	2.826.513,12	2.801.038,87	99,10
0009 - FUNDO DE DESENVOLVIMENTO DA EDUCAÇÃO BÁSICA - FUNDEB 10%	6.454.568,51	6.394.230,64	99,07
0005 - MODERNIZAÇÃO E APRIMORAMENTO DA GESTÃO FINANCEIRA	1.309.984,15	1.297.642,95	99,06
0006 - PROMOVENDO CONDIÇÕES PARA O CRESCIMENTO E DESENVOLVIMENTO DO MUNICÍPIO.	12.113.262,72	11.908.245,24	98,31
0010 - FUNDO DE DESENVOLVIMENTO DA EDUCAÇÃO BÁSICA - FUNDEB	12.867.117,69	12.607.916,77	97,99
0021 - FORTALECIMENTO DA PROTEÇÃO SOCIAL BÁSICA	1.074.418,48	1.048.881,08	97,62
0013 - VIGILÂNCIA EM SAÚDE	976.249,78	951.916,57	97,51
0001 - GESTÃO DO LEGISLATIVO	2.709.060,17	2.625.464,75	96,91
0027 - SERVIÇO AUTÔNOMO DE ÁGUA E ESGOTO	3.151.652,52	3.006.759,43	95,40
0019 - INCENTIVANDO A PRODUÇÃO CULTURAL E ARTÍSTICA	1.319.298,30	1.250.610,56	94,79
0017 - VALORIZAÇÃO DA UTILIZAÇÃO DOS RECURSOS NATURAIS DE FORMA EQUILIBRADA.	661.947,41	624.562,15	94,35
0023 - FORTALECIMENTO DA PROTEÇÃO SOCIAL ESPECIAL DE ALTA COMPLEXIDADE	200.290,64	181.240,79	90,49
0012 - ATENÇÃO DE MÉDIA E ALTA COMPLEXIDADE AMBULATORIAL E HOSPITALAR	6.805.821,67	6.098.505,78	89,61
0022 - FORTALECIMENTO DA PROTEÇÃO SOCIAL ESPECIAL DE MÉDIA COMPLEXIDADE	106.885,14	95.428,66	89,28
0011 - ATENÇÃO BÁSICA EM SAÚDE	11.055.439,63	9.797.424,94	88,62
0014 - ASSISTÊNCIA FARMACÊUTICA	425.338,47	371.794,79	87,41
0015 - GESTÃO DO SUS	2.044.849,86	1.632.568,25	79,84
0024 - FORTALECIMENTO SEGURANÇA ALIMENTAR	0,00	0,00	0,00
0032 - ENFRENTAMENTO DA EMERGÊNCIA COVID-19	100,00	0,00	0,00
0033 - SEGURANÇA PÚBLICA MUNICIPAL	0,00	0,00	0,00
0034 - CIDADE CONECTADA	0,00	0,00	0,00
0035 - SANEAMENTO BÁSICO	0,00	0,00	0,00
9999 - RESERVA DE CONTINGÊNCIA DO RPPS	22.000,00	0,00	0,00

Fonte: Proc. TC 06317/2024-9 - PCM/2023 – PPAPROG, PPAPROGATZ, LOAPROGCONS, PROGEXTCONS e Tabulação: Controle da Despesa por Dotação



Em análise à LDO encaminhada ao TCEES, não foi observada relação de programas e ações de governo previstos no PPA prioritários em 2023 (**Apêndice K**).

Entretanto, tendo em vista o cumprimento dos demais limites legais e constitucionais, propõe-se apenas a **ciência** do atual chefe do Poder Executivo para observar o art. 165, §§ 2º e 10 da Constituição da República.

3.2.1.2 Programas de duração continuada – PPA e LOA

A Constituição prevê que as alterações e emendas à LDO e à LOA só podem ser aprovadas caso sejam compatíveis com o PPA (art. 166, § 3º, inc. I, e art. 166, § 4º).

Desta forma, como requisito de compatibilidade entre PPA e LOA, neste tópico buscou-se identificar se houve inclusão na LOA de programas de duração continuada e respectivas ações não previstos no PPA.

Conforme tabela abaixo, não foram identificados programas de duração continuada incluídos na LOA sem que tivessem sido previstos no PPA.

Tabela 3 - Programas de Duração Continuada (LOA) Valores em reais

Programas de Duração Continuada – LOA	Dotação Inicial - LOA	Dotação Atualizada	Despesas Empenhadas	Despesas Liquidadas	Despesas Pagas

Fonte: Proc. TC 06317/2024-9 - PCM/2023 – PPAPROG, PPAPROGATZ, LOAPROGCONS, PROGEXTCONS e Tabulação: Controle da Despesa por Dotação

Verificou-se que não há evidências de incompatibilidade entre o Plano Plurianual (PPA) e a Lei Orçamentária Anual (LOA), no que se refere aos programas de duração continuada.

3.2.1.3 Autorizações da despesa orçamentária

Constatou-se que, no decorrer da execução orçamentária, ocorreu abertura de créditos adicionais, conforme demonstrado:

Tabela 4 - Créditos adicionais abertos no exercício Valores em reais

Leis	Créditos adicionais suplementares	Créditos adicionais especiais	Créditos adicionais extraordinários	Total
1365/2022-LOA	40.963.347,16	0,00	0,00	40.963.347,16
1400/2023-Lei Especifica	0,00	116.842,68	0,00	116.842,68
1404/2023-Lei Especifica	0,00	920.000,00	0,00	920.000,00
1420/2023-Lei Especifica	6.958.250,21	0,00	0,00	6.958.250,21
1421/2023-Lei Especifica	0,00	36.379,33	0,00	36.379,33
Total	47.921.597,37	1.073.222,01	0,00	48.994.819,38

Fonte: Proc. TC 06317/2024-9 - PCM/2023 – Tabulação: Controle do Demonstrativo dos Créditos Adicionais



De acordo com a dotação inicial e as movimentações de créditos orçamentários, constata-se que houve alteração na dotação inicial no valor de R\$ 31.627.429,77 conforme segue.

Tabela 5 - Despesa total fixada

Valores em reais

(=) Dotação inicial BALEXOD	55.731.829,58
(+) Créditos adicionais suplementares (Controle do DEMCAD)	47.921.597,37
(+) Créditos adicionais especiais (Controle do DEMCAD)	1.073.222,01
(+) Créditos adicionais extraordinários (Controle do DEMCAD)	0,00
(-) Anulação de dotações (DEMCAD)	17.367.389,61
(=) Dotação atualizada apurada (a)	87.359.259,35
(=) Dotação atualizada BALEXOD (b)	87.359.259,35
(=) Divergência (c) = (a) - (b)	0,00

Fonte: Proc. TC 06317/2024-9 – PCM/2023 – Tabulações: Controle do Demonstrativo dos Créditos Adicionais e Controle da Despesa por Dotação

Verifica-se que as fontes para abertura dos créditos adicionais foram as seguintes:

Tabela 6 - Fontes de Créditos Adicionais

Valores em reais

Anulação de dotação	17.367.389,61
Excesso de arrecadação	22.319.157,42
Superávit financeiro do exercício anterior	9.308.272,35
Operações de Crédito	0,00
Reserva de Contingência	1.055.000,00
Recursos sem despesas correspondentes	0,00
Dotação Transferida	0,00
Total	50.049.819,38

Fonte: Proc. TC 06317/2024-9 - PCM/2023 - Tabulação: Controle do Demonstrativo dos Créditos Adicionais

Considerando que a autorização contida na LOA para abertura de créditos adicionais suplementares foi de R\$ 27.865.914,79 e a efetiva abertura foi de R\$ 40.963.347,16, e ainda, considerando-se que o art. 7º da LOA fez exclusões ao limite, constata-se o cumprimento à autorização estipulada na LOA para abertura de créditos adicionais suplementares.

Ao realizar uma análise individualizada por fonte de recursos, conforme tabela seguinte, verificou-se que há insuficiência de recursos para a abertura de crédito adicional proveniente de excesso de arrecadação (Fontes: 632) e que há insuficiência de recursos para a abertura de crédito adicional proveniente do superávit financeiro (exercício anterior) (Fontes: 749), tendo em vista o parágrafo único do art. 8º da LRF.

Entretanto, em ambos os casos há fonte suficiente na fonte de recursos ordinários, motivo pelo qual somos pela não citação do gestor, considerando-se o art. 126 do RITCEES.


**TRIBUNAL DE CONTAS DO
ESTADO DO ESPÍRITO SANTO**

Núcleo de Controle Externo de Consolidação das Contas de Governo - NCCONTAS

Tabela 7 - Fontes de Créditos Adicionais x Fontes de Recursos Valores em reais

Fontes de Recursos	Abertura de Créditos Adicionais		Excesso de Arrecadação		Superávit Financeiro do Exercício Anterior	
	Excesso de Arrec. (a)	Superávit Financ. Exerc. Anterior (b)	Apurado (c)	Sufic./ Insufic. (d)=(c)-(a)	Apurado (e)	Sufic./ Insufic. (f)=(e)-(b)
5000000 - RECURSOS NÃO VINCULADOS DE IMPOSTOS E TRANSFERÊNCIAS DE IMPOSTOS	4.080.250,64	0,00	5.124.221,28	1.043.970,64	0,00	0,00
5000015 - RECEITA DE IMPOSTOS E TRANSFERÊNCIA DE IMPOSTOS - SAÚDE	968.756,95	0,00	2.354.142,75	1.385.385,80	71.523,36	0,00
5000025 - RECEITA DE IMPOSTOS E DE TRANSFERÊNCIA DE IMPOSTOS - MDE	1.395.060,00	0,00	1.745.867,06	350.807,06	31.316,53	0,00
501 - OUTROS RECURSOS NÃO VINCULADOS	593.203,37	448.112,97	1.306.148,77	712.945,40	454.764,18	6.651,21
5020000 - RECURSOS NÃO VINCULADOS DA COMPENSAÇÃO DE IMPOSTOS	154.612,85	0,00	185.716,42	31.103,57	0,00	0,00
5400030 - TRANSFERÊNCIAS DO FUNDEB - IMPOSTOS E TRANSFERÊNCIAS DE IMPOSTOS (30%)	295.000,00	0,00	605.758,44	310.758,44	0,00	0,00
5400070 - TRANSFERÊNCIAS DO FUNDEB - IMPOSTOS E TRANSFERÊNCIAS DE IMPOSTOS (70%)	2.111.688,00	0,00	2.403.344,14	291.656,14	10.001,77	0,00
550 - TRANSFERÊNCIA DO SALÁRIO EDUCAÇÃO	268.205,00	526.837,08	286.394,83	18.189,83	531.197,53	4.360,45
552 - TRANSFERÊNCIAS DE RECURSOS DO FNDE REFERENTES AO PROGRAMA NACIONAL DE ALIMENTAÇÃO ESCOLAR (PNAE)	36.926,92	0,00	37.954,23	1.027,31	2.199,73	0,00
576 - TRANSFERÊNCIAS DE RECURSOS DOS ESTADOS PARA PROGRAMAS DE EDUCAÇÃO	573.610,39	192.619,63	6.519.720,09	5.946.109,70	3.917.572,69	3.724.953,06
600 - TRANSFERÊNCIAS FUNDO A FUNDO DE RECURSOS DO SUS PROVENIENTES DO GOVERNO FEDERAL - Bloco de Manutenção das Ações e Serviços Públicos de Saúde	2.427.609,85	2.849.230,64	3.299.296,12	871.686,27	3.174.700,88	325.470,24
601 - TRANSFERÊNCIAS FUNDO A FUNDO DE RECURSOS DO SUS PROVENIENTES DO GOVERNO FEDERAL - Bloco de Estruturação na Rede de Serviços Públicos de Saúde	252.281,12	499.821,52	572.722,42	320.441,30	679.537,26	179.715,74
604 - TRANSFERÊNCIAS PROVENIENTES DO GOVERNO FEDERAL DESTINADAS AO VENCIMENTO DOS AGENTES COMUNITÁRIOS DE SAÚDE E DOS AGENTES DE COMBATE ÀS ENDEMIAS.	86.706,21	0,00	183.317,00	96.610,79	0,00	0,00
605 - ASSISTÊNCIA FINANCEIRA DA UNIÃO DESTINADA À COMPLEMENTAÇÃO AO PAGAMENTO DOS PISOS SALARIAIS PARA PROFISSIONAIS DA ENFERMAGEM	112.320,57	0,00	299.358,11	187.037,54	0,00	0,00


**TRIBUNAL DE CONTAS DO
ESTADO DO ESPÍRITO SANTO**

Núcleo de Controle Externo de Consolidação das Contas de Governo - NCCONTAS

Fontes de Recursos	Abertura de Créditos Adicionais		Excesso de Arrecadação		Superávit Financeiro do Exercício Anterior	
	Excesso de Arrec. (a)	Superávit Financ. Exerc. Anterior (b)	Apurado (c)	Sufic./ Insufic. (d)=(c)-(a)	Apurado (e)	Sufic./ Insufic. (f)=(e)-(b)
621 - TRANSFERÊNCIAS FUNDO A FUNDO DE RECURSOS DO SUS PROVENIENTES DO GOVERNO ESTADUAL	0,00	82.620,24	314.182,13	0,00	82.620,24	0,00
632 - TRANSFERÊNCIAS DO ESTADO REFERENTES A CONVÊNIOS E INSTRUMENTOS CONGÊNERES VINCULADOS À SAÚDE	1.509.056,88	409.485,81	1.368.523,09	-140.533,79	461.275,16	51.789,35
660 - TRANSFERÊNCIA DE RECURSOS DO FUNDO NACIONAL DE ASSISTÊNCIA SOCIAL - FNAS	274.652,00	81.429,94	901.830,67	627.178,67	135.946,54	54.516,60
661 - TRANSFERÊNCIA DE RECURSOS DOS FUNDOS ESTADUAIS DE ASSISTÊNCIA SOCIAL	404.941,00	171.585,61	621.934,02	216.993,02	177.019,01	5.433,40
700 - OUTRAS TRANSFERÊNCIAS DE CONVÊNIOS OU INSTRUMENTOS CONGÊNERES DA UNIÃO	556.578,77	292.282,57	1.177.115,12	620.536,35	319.339,12	27.056,55
701 - OUTRAS TRANSFERÊNCIAS DE CONVÊNIOS OU INSTRUMENTOS CONGÊNERES DOS ESTADOS	96.573,33	491.628,65	1.953.950,01	1.857.376,68	608.640,66	117.012,01
704 - TRANSFERÊNCIAS DA UNIÃO REFERENTES A COMPENSAÇÕES FINANCEIRAS PELA EXPLORAÇÃO DE RECURSOS NATURAIS	309.455,00	49.396,17	493.365,94	183.910,94	94.795,22	45.399,05
705 - TRANSFERÊNCIAS DOS ESTADOS REFERENTES A COMPENSAÇÕES FINANCEIRAS PELA EXPLORAÇÃO DE RECURSOS NATURAIS	0,00	71.000,00	-31.328,40	0,00	71.319,20	319,20
706 - TRANSFERÊNCIA ESPECIAL DA UNIÃO	892.996,84	0,00	1.696.434,35	803.437,51	0,00	0,00
707 - TRANSFERÊNCIAS DA UNIÃO – INCISO I DO ART. 5º DA LEI COMPLEMENTAR 173/2020	0,00	1.139,99	204,04	0,00	1.996,16	856,17
711 - DEMAIS TRANSFERÊNCIAS OBRIGATORIAS NÃO DECORRENTES DE REPARTIÇÕES DE RECEITAS	563.037,12	0,00	563.148,04	110,92	0,00	0,00
715 - TRANSFERÊNCIAS DESTINADAS AO SETOR CULTURAL - LC 195/2022 - ART. 5º - AUDIOVISUAL	74.289,22	0,00	109.312,72	35.023,50	0,00	0,00
716 - TRANSFERÊNCIAS DESTINADAS AO SETOR CULTURAL - LC 195/2022 - ART. 8º - DEMAIS SETORES DA CULTURA	42.553,46	0,00	44.303,21	1.749,75	0,00	0,00
749 - OUTRAS VINCULAÇÕES DE TRANSFERÊNCIAS	0,00	199.483,34	26.801,52	0,00	135.946,54	-63.536,80
750 - RECURSOS DA CONTRIBUIÇÃO DE INTERVENÇÃO NO DOMÍNIO ECONÔMICO - CIDE	0,00	40.000,00	-28.994,42	0,00	44.208,37	4.208,37


**TRIBUNAL DE CONTAS DO
ESTADO DO ESPÍRITO SANTO**

Núcleo de Controle Externo de Consolidação das Contas de Governo - NCCONTAS

Fontes de Recursos	Abertura de Créditos Adicionais		Excesso de Arrecadação		Superávit Financeiro do Exercício Anterior	
	Excesso de Arrec. (a)	Superávit Financ. Exerc. Anterior (b)	Apurado (c)	Sufic./ Insufic. (d)=(c)-(a)	Apurado (e)	Sufic./ Insufic. (f)=(e)-(b)
751 - RECURSOS DA CONTRIBUIÇÃO PARA O CUSTEIO DO SERVIÇO DE ILUMINAÇÃO PÚBLICA - COSIP	815.242,04	617.115,59	970.099,49	154.857,45	628.041,10	10.925,51
755 - RECURSOS DE ALIENAÇÃO DE BENS/ATIVOS - ADMINISTRAÇÃO DIRETA	0,00	59.722,35	8.381,33	0,00	191.660,27	131.937,92
759 - RECURSOS VINCULADOS A FUNDOS	958.991,09	456.329,32	2.356.747,54	1.397.756,45	499.796,02	43.466,70
800 - RECURSOS VINCULADOS AO RPPS - FUNDO EM CAPITALIZAÇÃO (PLANO PREVIDENCIÁRIO)	2.464.558,80	0,00	4.500.871,14	2.036.312,34	44.111.062,21	0,00
899 - OUTROS RECURSOS VINCULADOS	0,00	1.768.430,93	138.944,11	0,00	2.807.223,02	1.038.792,09

Fonte: Proc. TC 06317/2024-9 – PCM/2023 – Tabulações: Controle do Demonstrativo dos Créditos Adicionais, Controle da Receita e BALPAT

As fontes de recursos ordinários possuíam, no início do exercício, resultado financeiro de R\$ 454.764,18 e obteve excesso de arrecadação de R\$ 6.616.086,47 durante o exercício.

3.2.1.4 Receitas e despesas orçamentárias

No que tange às receitas orçamentárias, verifica-se que houve uma arrecadação de 126,17% em relação à receita prevista:

Tabela 8 - Execução orçamentária da receita

Valores em reais

Unidades gestoras	Previsão Atualizada	Receitas Realizadas	% Arrecadação
032E0100002 - Serviço Autônomo de Água e Esgoto de Iconha	2.844.428,37	3.364.772,44	118,29
032E0500001 - Fundo Municipal de Saúde de Iconha	7.611.276,62	9.257.983,59	121,64
032E0700001 - Prefeitura Municipal de Iconha	60.980.723,21	76.558.522,60	125,55
032E0800001 - Instituto de Previdência dos Servidores do Município de Iconha	6.614.558,80	8.683.085,52	131,27
I. Total por UG (BALORC)	78.050.987,00	97.864.364,15	125,39
II. Total Consolidado (BALORC)	72.610.768,20	91.610.622,13	126,17
III = II - I. Diferença	-5.440.218,80	-6.253.742,02	0,78
IV. Receitas Intraorçamentárias (BALANCORR)	5.440.218,80	6.253.742,02	

Fonte: Proc. TC 06317/2024-9 - PCM/2023 – Tabulação: Controle da Receita e BALORC

**TRIBUNAL DE CONTAS DO
ESTADO DO ESPÍRITO SANTO**

Núcleo de Controle Externo de Consolidação das Contas de Governo - NCCONTAS

A receita orçamentária, segundo a classificação por categoria econômica, é a que segue:

Tabela 9 - Receita - Categoria econômica (consolidado) Valores em reais

Categoria da Receita	Previsão Atualizada	Receitas Realizadas
Receita Corrente	67.999.332,60	76.977.740,25
Receita de Capital	4.611.435,60	14.632.881,88
Operações De Crédito / Refinanciamento	0,00	0,00
Totais	72.610.768,20	91.610.622,13

Fonte: Proc. TC 06317/2024-9 - PCM/2023 - BALORC

A execução orçamentária consolidada representa 95,91% da dotação atualizada, conforme se evidencia na tabela a seguir:

Tabela 10 - Execução orçamentária da despesa Valores em reais

Unidades gestoras	Dotação Atualizada	Despesas Empenhadas	% Execução
032E0100002 - Serviço Autônomo de Água e Esgoto de Iconha	3.292.541,34	3.147.647,25	95,60
032E0500001 - Fundo Municipal de Saúde de Iconha	21.600.921,06	19.144.931,98	88,63
032E0700001 - Prefeitura Municipal de Iconha	52.801.238,15	52.061.660,30	98,60
032E0800001 - Instituto de Previdência dos Servidores do Município de Iconha	6.664.558,80	6.642.247,13	99,67
032L0200001 - Câmara Municipal de Iconha	3.000.000,00	2.920.008,58	97,33
I. Total por UG (BALANCORR)	87.359.259,35	83.916.495,24	96,06
II. Total Consolidado (BALORC)	81.023.296,36	77.712.627,94	95,91
III = II - I. Diferença	-6.335.962,99	-6.203.867,30	-0,15
IV. Despesas Intraorçamentárias (BALANCORR)	6.335.962,99	6.203.867,30	

Fonte: Proc. TC 06317/2024-9 - PCM/2023 – Tabulação: Controle da Despesa por Dotação e BALORC

A despesa orçamentária, segundo a classificação por categoria econômica, é a que segue:

Tabela 11 - Despesa - Categoria econômica (consolidado) Valores em reais

Especificação	Dotação Inicial	Dotação Atualizada	Despesas Empenhadas	Despesas Liquidadas	Despesas Pagas
Corrente	47.937.741,38	71.063.945,89	68.625.318,10	68.562.308,10	67.545.167,75
De Capital	1.281.612,00	9.937.350,47	9.087.309,84	9.082.760,84	8.818.215,84
Reserva de Contingência	1.060.000,00	5.000,00			
Amortização da Dívida / Refinanciamento	0,00	0,00	0,00	0,00	0,00
Reserva do RPPS	17.000,00	17.000,00			
Totais	50.296.353,38	81.023.296,36	77.712.627,94	77.645.068,94	76.363.383,59

Fonte: Proc. TC 06317/2024-9 - PCM/2023 – Tabulação: Controle da Despesa por Dotação e BALORC



3.2.1.5 Resultado orçamentário

A execução orçamentária evidencia um resultado superavitário no valor de R\$ 13.897.994,19, conforme demonstrado a seguir:

Tabela 12 - Resultado da execução orçamentária (consolidado) Valores em reais

Receita total realizada	91.610.622,13
Despesa total executada (empenhada)	77.712.627,94
Resultado da execução orçamentária (déficit/superávit)	13.897.994,19

Fonte: Proc. TC 06317/2024-9 - PCM/2023 - BALORC

3.2.1.6 Empenho da despesa

Para esta análise leva-se em consideração os critérios estabelecidos no art. 167, II da Constituição da República e art. 59 e 60 da Lei 4320/64. O art. 60 da Lei 4.320/64 veda de forma expressa a realização de despesa sem prévio empenho, visto que tal ato deve preceder às demais fases da despesa.

Buscando identificar o cumprimento da regra verificou-se, em análise ao balancete da execução orçamentária, que não houve a realização de despesas ou a assunção de obrigações que excedessem os créditos orçamentários ou adicionais.

Consultando-se a despesa empenhada na rubrica de despesas de exercícios anteriores, no exercício de 2024, não se verificou evidências de execução de despesa sem prévio empenho com potencial para alterar os resultados obtidos no exercício em análise nestes autos **(Apêndice B)**.

3.2.1.7 Execução orçamentária na dotação reserva de contingência informada no balanço orçamentário

Para esta análise leva-se em consideração os critérios estabelecidos no art. 5º, Inciso III, da Lei Complementar 101, de 4 de maio de 2000 (Lei de Responsabilidade Fiscal - LRF); art. 5º da Portaria MOG 42/1999; e art. 8º da Portaria STN/SOF 163/2001.



Verificou-se, com base nas informações do Balanço Orçamentário, se houve execução de despesa orçamentária na dotação “Reserva de Contingência”:

Tabela 13 - Execução na dotação Reserva de Contingência **Valores em reais**

Balanço Orçamentário	Valores
Despesas Empenhadas	0,00
Despesas Liquidada	0,00
Despesas Paga	0,00

Fonte: Proc. TC 06317/2024-9 - PCM/2023 - Tabulação: Controle da Despesa por Dotação

Pelo exposto, verifica-se a ausência de execução orçamentária na dotação da Reserva de Contingência.

3.2.1.8 Execução orçamentária na dotação Reserva do RPPS informada no balanço orçamentário

Para esta análise leva-se em consideração os critérios estabelecidos no art. 8º da Portaria STN/SOF 163/2001.

Verificou-se, com base nas informações do Balanço Orçamentário, se houve execução de despesa orçamentária na dotação “Reserva do RPPS”:

Tabela 14 - Execução na dotação Reserva do RPPS **Valores em reais**

Balanço Orçamentário	Valores
Despesas Empenhadas	0,00
Despesas Liquidada	0,00
Despesas Paga	0,00

Fonte: Proc. TC 06317/2024-9 - PCM/2023 - Tabulação: Controle da Despesa por Dotação

Pelo exposto, verifica-se a ausência de execução orçamentária na dotação da Reserva do RPPS.

3.2.1.9 Despesa executada em relação à dotação atualizada

Para esta análise leva-se em consideração os critérios estabelecidos nos arts. 85, 90, 91, 102 da Lei 4.320/1964.



Entende-se que o valor da despesa executada no Balanço Orçamentário deve ser menor ou igual à dotação orçamentária atualizada, conforme demonstrado na tabela abaixo:

Tabela 15 - Execução da Despesa Orçamentária	Valores em reais
Despesa Empenhada (a)	77.712.627,94
Dotação Atualizada (b)	81.023.296,36
Execução da despesa em relação à dotação (a-b)	-3.310.668,42

Fonte: Proc. TC 06317/2024-9 - PCM/2023 – BALORC

Pelo exposto, verifica-se que não houve execução orçamentária da despesa em valores superiores à dotação atualizada.

3.2.1.10 Despesa executada em relação à receita realizada

Para esta análise leva-se em consideração os critérios estabelecidos nos art. 85, 90, 91, 102 da Lei 4.320/1964.

Entende-se que o valor total da receita realizada no Balanço Orçamentário deve ser maior ou igual à despesa executada, conforme demonstrado na tabela abaixo:

Tabela 16 - Execução da Despesa Orçamentária	Valores em reais
Despesas Empenhadas (a)	77.712.627,94
Receitas Realizadas (b)	91.610.622,13
Execução a maior (a-b)	-13.897.994,19

Fonte: Proc. TC 06317/2024-9 - PCM/2023 – BALORC

Tabela 17 - Informações Complementares para análise	Valores em reais
Saldo de Superávit Financeiro – Exerc. Anterior – BALORC (Receitas Realizadas)	9.308.272,35
Saldo de Reabertura de Créditos Adicionais Exerc. Anterior – BALORC (Receitas Realizadas)	0,00
Créditos Adicionais Abertos no Exercício (Fonte: Superávit Financeiro Exerc. Anterior) - Controle do Demonstrativo dos Créditos Adicionais	9.308.272,35
Créditos Adicionais Abertos no Exercício (Fonte: Dotação Transferida) - Controle do Demonstrativo dos Créditos Adicionais	0,00

Fonte: Proc. TC 06317/2024-9 - PCM/2023 - BALORC, Tabulação: Controle do Demonstrativo dos Créditos Adicionais

Pelo exposto, verifica-se que não houve execução orçamentária da despesa em valores superiores à receita realizada.



3.2.1.11 Aplicação de recursos por função de governo, categoria econômica e natureza da despesa

As tabelas a seguir apresentam os valores orçados e executados por funções de governo, bem como por categoria econômica previstos no orçamento do Município, contemplando, deste modo, um resumo do total da destinação dos recursos aplicados.

Tabela 18 - Aplicação por Função de Governo

Valores em reais

Função de Governo		Despesa			
Cód.	Descrição	Orçada	Empenhada	Liquidada	Paga
27	DESPORTO E LAZER	897.287,09	896.586,04	896.586,04	865.835,29
18	GESTÃO AMBIENTAL	662.169,41	624.562,15	624.562,15	591.089,30
15	URBANISMO	6.127.073,60	5.960.720,12	5.960.720,12	5.815.763,36
02	JUDICIÁRIA	482.098,71	478.881,46	478.881,46	460.998,16
08	ASSISTÊNCIA SOCIAL	3.994.685,18	3.915.835,56	3.915.835,56	3.604.547,85
17	SANEAMENTO	3.151.430,52	3.006.759,43	3.006.759,43	2.964.983,89
01	LEGISLATIVA	2.709.060,17	2.630.013,75	2.625.464,75	2.625.464,75
25	ENERGIA	2.590.156,23	2.581.891,96	2.581.891,96	2.512.897,15
10	SAÚDE	21.600.921,06	19.144.931,98	19.144.931,98	19.060.091,37
12	EDUCAÇÃO	19.321.686,20	19.002.147,41	19.002.147,41	18.652.180,30
09	PREVIDÊNCIA SOCIAL	11.086.346,36	11.085.088,69	11.085.088,69	11.084.438,69
04	ADMINISTRAÇÃO	10.336.968,29	10.257.328,93	10.257.328,93	10.111.573,06
06	SEGURANÇA PÚBLICA	1.628.688,31	1.598.894,40	1.598.894,40	1.598.894,40
13	CULTURA	1.436.140,98	1.430.463,24	1.367.453,24	1.301.877,33
20	AGRICULTURA	1.312.547,24	1.302.390,12	1.302.390,12	1.284.646,59
99	RESERVA DE CONTINGÊNCIA	22.000,00	0,00	0,00	0,00
24	COMUNICAÇÕES	0,00	0,00	0,00	0,00
TOTAL		87.359.259,35	83.916.495,24	83.848.936,24	82.535.281,49

Fonte: Proc. TC 06317/2024-9 - PCM/2023 - Tabulação: Controle da Despesa por Dotação

Tabela 19 - Aplicação por Grupo de Natureza da Despesa

Valores em reais

Grupo de Natureza da Despesa	Despesa			
	Orçada	Empenhada	Liquidada	Paga
Pessoal e Encargos Sociais	38.551.406,03	38.078.395,61	38.078.395,61	37.947.987,45
Juros e Encargos da Dívida	14.132,00	13.790,27	13.790,27	13.790,27
Outras Despesas Correntes	38.834.370,85	36.736.999,52	36.673.989,52	35.755.287,93
Investimentos	9.884.100,18	9.034.128,12	9.029.579,12	8.765.034,12
Inversões Financeiras	0,00	0,00	0,00	0,00
Amortização da Dívida	53.250,29	53.181,72	53.181,72	53.181,72
Reserva de Contingência	22.000,00	0,00	0,00	0,00
TOTAL	87.359.259,35	83.916.495,24	83.848.936,24	82.535.281,49

Fonte: Proc. TC 06317/2024-9 - PCM/2023 - Tabulação: Controle da Despesa por Dotação


**TRIBUNAL DE CONTAS DO
ESTADO DO ESPÍRITO SANTO**

Núcleo de Controle Externo de Consolidação das Contas de Governo - NCCONTAS

Tabela 20 - Aplicação por Modalidade de Aplicação

Valores em reais

Modalidade de Aplicação		Despesa			
Cód.	Descrição	Orçada	Empenhada	Liquidada	Paga
20	TRANSFERÊNCIAS À UNIÃO	5.896,06	5.896,06	5.896,06	5.896,06
50	TRANSFERÊNCIAS A INSTITUIÇÕES PRIVADAS SEM FINS LUCRATIVOS	3.453.091,80	3.313.120,90	3.313.120,90	3.313.120,90
70	TRANSFERÊNCIAS A INSTITUIÇÕES MULTIGOVERNAMENTAIS	0,00	0,00	0,00	0,00
71	TRANSFERÊNCIAS A CONSÓRCIOS PÚBLICOS MEDIANTE CONTRATO DE RATEIO	163.313,98	163.239,98	163.239,98	163.239,98
80	TRANSFERÊNCIAS AO EXTERIOR	0,00	0,00	0,00	0,00
90	APLICAÇÕES DIRETAS	74.911.842,07	71.831.864,70	71.764.305,70	70.482.620,35
91	APLICAÇÃO DIRETA DECORRENTE DE OPERAÇÃO ENTRE ÓRGÃOS, FUNDOS E ENTIDADES DOS ORÇAMENTOS FISCAL E DA	6.335.962,99	6.203.867,30	6.203.867,30	6.171.897,90
92	APLICAÇÃO DIRETA DE RECURSOS RECEBIDOS DE OUTROS ENTES DECORRENTES DE DELEGAÇÃO OU DESCENTRALIZAÇÃO	76.180,96	76.160,96	76.160,96	76.160,96
93	APLICAÇÃO DIRETA DECORRENTE DE OPERAÇÃO DE ÓRGÃO, FUNDOS E ENTIDADES INTEGRANTES DOS ORÇAMENTOS FISC	2.390.971,49	2.322.345,34	2.322.345,34	2.322.345,34
99	RESERVA DE CONTINGÊNCIA	22.000,00	0,00	0,00	0,00
TOTAL		87.359.259,35	83.916.495,24	83.848.936,24	82.535.281,49

Fonte: Proc. TC 06317/2024-9 - PCM/2023 - Tabulação: Controle da Despesa por Dotação

3.2.1.12 Utilização dos recursos obtidos a título de compensação financeira pela exploração de petróleo e gás natural (Recursos de Royalties)

O recebimento de recursos pelo Município a título de compensação financeira pela exploração de petróleo e gás natural (recursos de *royalties*) possuem fontes específicas para controle do recebimento e aplicação. Nesse sentido, a tabela a seguir evidencia o recebimento e aplicação de tais recursos, no exercício, nas fontes “*royalties* do petróleo Lei nº 12.858/2013 (saúde e educação)”; “*royalties* do petróleo recebidos da União” e “*royalties* do petróleo estadual”.


**TRIBUNAL DE CONTAS DO
ESTADO DO ESPÍRITO SANTO**

Núcleo de Controle Externo de Consolidação das Contas de Governo - NCCONTAS

Tabela 21 - Aplicação Recursos Royalties (Função/Programa) Valores em reais

Fonte	Descrição	Receita	Despesa			
			Programa	Empenhada	Liquidada	Paga
704	Federal	2.255.465,94	ADMINISTRAÇÃO - ASSEGURAR A EFICIÊNCIA E EFICÁCIA DA GESTÃO PÚBLICA	33.143,44	33.143,44	31.493,44
704	Federal		ADMINISTRAÇÃO - GESTÃO ADMINISTRATIVA INOVADORA	700.460,12	700.460,12	615.568,46
704	Federal		ADMINISTRAÇÃO - MODERNIZAÇÃO E APRIMORAMENTO DA GESTÃO FINANCEIRA	8.386,35	8.386,35	8.386,35
704	Federal		URBANISMO - PROMOVENDO CONDIÇÕES PARA O CRESCIMENTO E DESENVOLVIMENTO DO MUNICÍPIO.	1.104.717,91	1.104.717,91	1.011.375,25
704	Federal		GESTÃO AMBIENTAL - VALORIZAÇÃO DA UTILIZAÇÃO DOS RECURSOS NATURAIS DE FORMA EQUILIBRADA.	88.626,95	88.626,95	88.626,95
704	Federal		AGRICULTURA - DESENVOLVIMENTO RURAL SUSTENTÁVEL	55.640,63	55.640,63	55.640,63
704	Federal		DESPORTO E LAZER - PROMOVENDO PRÁTICAS ESPORTIVAS	64.392,50	64.392,50	64.392,50
705	Estadual	292.071,60	URBANISMO - PROMOVENDO CONDIÇÕES PARA O CRESCIMENTO E DESENVOLVIMENTO DO MUNICÍPIO.	247.340,93	247.340,93	247.340,93
705	Estadual		GESTÃO AMBIENTAL - VALORIZAÇÃO DA UTILIZAÇÃO DOS RECURSOS NATURAIS DE FORMA EQUILIBRADA.	66.466,94	66.466,94	66.466,94
TOTAL		2.547.537,54		2.369.175,77	2.369.175,77	2.189.291,45

Fonte: Proc. TC 06317/2024-9 - PCM/2023 - Tabulações: Controle da Receita e Controle da Despesa por Dotação

Verificou-se, conforme tabela abaixo, que não há evidências de despesas vedadas, em observância ao art. 8º da Lei Federal 7.990/1989.

Tabela 22 - Despesas Vedadas (Royalties Federal e Estadual) Valores em reais

Função	Rubrica	Fonte de Recursos	Execução Orçamentária		
			Empenhado	Liquidado	Pago
TOTAL	-	-	0,00	0,00	0,00

Fonte: Proc. TC 06317/2024-9 - PCM/2023 – Tabulação: Controle da Despesa por Empenho

3.2.1.13 Execução orçamentária dos precatórios

De acordo com o MCASP, precatórios são requisições de pagamento contra a Fazenda Pública decorrentes de decisões judiciais transitadas em julgado, disciplinados pelo art. 100 da Constituição da República de 1988. O precatório requisitado pelo Poder Judiciário ao devedor até o dia 02 de abril deve ter seu valor



incluso na proposta orçamentária do exercício seguinte (Resolução 303 de 18/12/2019, do Conselho Nacional de Justiça, art. 15 e § 1º; Constituição da República, art. 100, § 5º).

O ente devedor do precatório deve enviar ao Poder Judiciário o recurso incluído em seu orçamento para o pagamento da dívida, por meio de depósito, na forma do regime adotado, geral (fixo) ou especial (Constituição da República, art. 100, § 6º; Ato das Disposições Constitucionais Transitórias, art. 97, §§ 4º e 5º; Resolução 303 de 18/12/2019, do Conselho Nacional de Justiça).

O regime especial permite que a dívida de precatórios seja paga de forma parcelada. Estão no regime especial os entes em mora no pagamento de precatórios vencidos, relativos à sua administração direta e indireta, em 10/12/2009.

Os entes que não estão no regime especial, estão no regime geral, cujo pagamento da dívida deverá respeitar a data final do vencimento. Nesse sentido, o precatório com ofício expedido à entidade devedora até 02 de abril, deve ser incluído em orçamento e pago até o final do exercício seguinte, por meio de depósito efetuado junto ao Poder Judiciário.

Observa-se que o presente item possui como fundamentos as regras estabelecidas na Constituição da República (art. 100) e o art. 30, § 7º da Lei Complementar 101/00, conforme se transcreve:

§ 7º Os precatórios judiciais não pagos durante a execução do orçamento em que houverem sido incluídos integram a dívida consolidada, para fins de aplicação dos limites.

Observou-se que houve inclusão na LOA, de dotação para o pagamento de débitos oriundos de sentenças transitadas em julgado, constantes de precatórios judiciais apresentados até 1º de julho, na forma do artigo 100 da CRFB/88.

De acordo com o TJES, o regime adotado pelo Município é o comum e, em 2023, pagou R\$ 80.653,31 em precatórios. Consta do balancete da execução orçamentária o valor liquidado de R\$ 80.653,31.

**Tabela 23 - Execução Orçamentária de Precatórios****Valores em reais**

Classificação Econômica da Despesa	Valor Liquidado
31909101 - PRECATORIOS – ATIVO CIVIL	0,00
31909123 - PRECATORIOS - INATIVO CIVIL	0,00
31909125 - HONORARIOS SUCUMBENCIAIS DE PRECATORIOS	0,00
31909136 - PRECATORIOS - PENSIONISTA CIVIL	0,00
31909197 - OUTROS PRECATÓRIOS JUDICIAIS	80.653,31
31919151 - OBRIGACOES PATRONAIS DE PRECATORIOS	0,00
33909103 - PRECATORIOS JUDICIAS	0,00
33909125 - HONORARIOS SUCUMBENCIAIS DE PRECATORIOS	0,00
33909197 - OUTROS PRECATÓRIOS JUDICIAIS	0,00
Total	80.653,31

Fonte: Proc. TC 06317/2024-9 - PCM/2023 – Tabulação: Controle da Despesa por Dotação

Portanto, não há irregularidade dignas de nota quanto aos precatórios devidos pelo Município, no que se refere ao aspecto orçamentário.

3.2.1.14 Ordem cronológica de pagamentos

De acordo com as leis 8.666, de 21 de junho de 1993 e 14.133, de 1º de abril de 2021, a inobservância imotivada da ordem cronológica de pagamentos ensejará a apuração de responsabilidade do agente responsável, cabendo aos órgãos de controle a sua fiscalização.

A nova lei de licitações inicialmente iria vigor a partir de 1º de abril de 2023. Porém, a medida provisória 1.167 de 31/03/2023 incluiu a possibilidade de uso até 30 de dezembro de 2023 das três leis anteriores: a antiga Lei de Licitações (Lei 8.666/1993), o Regime Diferenciado de Compras (Lei 12.462/2011) e a Lei do Pregão (Lei 10.520/2002).

Em recente publicação do Ministério da Economia, verificou-se que a União, por meio da Instrução Normativa SEGES/ME 77/2022, identificou a necessidade e regulamentou a ordem cronológica de pagamento em face da nova lei de licitações.

Em âmbito do Município, verificou-se o encaminhamento do Decreto 3.708/2020 regulamentando a matéria observando-se os critérios da Lei 8.666/1993.



3.2.1.15 Contribuições previdenciárias devidas ao Regime Geral de Previdência Social (RGPS)

A previdência social, nos termos do art. 1º da Lei Federal 8.213/1991, mediante contribuição, tem por fim assegurar aos seus beneficiários meios indispensáveis de manutenção nas situações regulamentadas pela lei. De acordo com o art. 12, o servidor ocupante de cargo efetivo dos municípios, bem como o das respectivas autarquias e fundações, é vinculado ao Regime Geral de Previdência Social quando não amparados por Regime Próprio de Previdência Social.

Desta forma, de acordo com os art. 12 e 15 da Lei Federal 8.212/1991, são obrigatoriamente contribuintes do regime geral os empregados (servidores públicos não vinculados a regime próprio) e os empregadores (órgãos públicos). As contribuições dos empregados e dos empregadores são devidas mensalmente, aplicando-se alíquota regulamentar sobre a remuneração do segurado.

Considerando-se a legislação sobre a matéria (art. 85, 87, 102 e 103 da Lei 4.320/1964 e artigo 15, I c/c 22, I e II da Lei Federal 8.212/1991), objetiva-se neste tópico verificar se o Poder Executivo tem reconhecido a despesa orçamentária pertinente, efetuado a retenção da contribuição dos empregados e recolhido os valores devidos ao regime geral.

Com base nas peças que integram a Prestação de Contas Anual, demonstram-se os valores empenhados, liquidados e pagos, a título de obrigações previdenciárias (contribuição patronal) devidas pelo Poder Executivo, bem como os valores retidos dos servidores e recolhidos para a autarquia federal.

Tabela 24 - Contribuições Previdenciárias RGPS – Patronal Valores em reais

Regime Geral de Previdência Social	BALEXOD (PCM)			FOLHA DE PAGAMENTO (PCF)	% Registrado (B/D*100)	% Pago (C/D*100)
	Empenhado (A)	Liquidado (B)	Pago (C)	Devido (D)		
	3.039.965,62	3.039.965,62	2.988.878,08	3.004.572,21	101,18	99,48

Fonte: Proc. TC 06317/2024-9. PCM/2023 – Tabulação: Controle da Despesa por Dotação. Módulo de Folha de Pagamento/2023 – Consolidação da Folha


Tabela 25 - Contribuições Previdenciárias RGPS – Servidor **Valores em reais**

Regime Geral de Previdência Social	DEMCSE		FOLHA DE PAGAMENTO (PCF)	% Registrado (A/Cx100)	% Recolhido (B/Cx100)
	Valores Retidos (A)	Valores Recolhidos (B)	Devido (C)		
	1.224.811,19	1.203.363,42	1.179.450,16		

Fonte: Proc. TC 06317/2024-9. PCA/2023 – DEMCSE. Módulo de Folha de Pagamento/2023 – Consolidação da Folha

Observou-se, das prestações de contas encaminhadas ao sistema CidadES, módulo Folha de Pagamento, competência de dezembro do exercício em análise, que as contribuições previdenciárias patronais (exceto 13º Salário) perfazem R\$ 255.903,58 e, quanto ao 13º Salário, R\$ 218.730,63. Por seu turno, as contribuições previdenciárias dos servidores (exceto 13º) perfazem R\$ 101.729,18 e, quanto ao 13º salário, R\$ 84.134,78.

De acordo com as tabelas acima, no que tange às contribuições previdenciárias patronais, verifica-se que os valores empenhados, liquidados e pagos, no âmbito do Poder Executivo Municipal, no decorrer do exercício em análise, podem ser considerados como aceitáveis, para fins de análise das contas.

Por seu turno, no que tange às contribuições previdenciárias dos servidores, verifica-se que os valores retidos e recolhidos, no âmbito do Poder Executivo Municipal, no decorrer do exercício em análise, podem ser considerados como aceitáveis, para fins de análise das contas.

3.2.1.16 Parcelamentos de débitos previdenciários do Regime Geral de Previdência Social (RGPS)

No que se refere aos parcelamentos de débitos previdenciários, previstos nas leis federais 8.212 e 8.213/1991, celebrados em função do atraso na quitação, a análise deste tópico limitou-se a avaliar se existem dívidas previdenciárias com o regime geral de previdência, registradas no passivo permanente, e se essas dívidas estão sendo adimplidas, tendo por base o estoque da dívida evidenciado no Balanço Patrimonial do exercício anterior, a movimentação no exercício (valores empenhados, liquidados e pagos) e o estoque da dívida no encerramento do exercício de referência da PCA.



Com base nos valores demonstrados no Balanço Patrimonial do exercício anterior, na Demonstração das Variações Patrimoniais, no Demonstrativo da Dívida Fundada e no Balanço Patrimonial do exercício em análise, avaliou-se o comportamento da dívida decorrente de parcelamentos previdenciários.

Tabela 26 - Movimentação de Débitos Previdenciários - RGPS Valores em reais

Código Contábil	Descrição Contábil	Descrição da Dívida	Saldo Anterior	Baixas no Exercício	Reconhecidas no Exercício	Saldo Final
211430102	CONTRIBUIÇÕES AO RGPS - DÉBITO PARCELADO	CONTRIBUIÇÕES AO RGPS - DÉBITO PARCELADO - P	53.181,72	101.931,63	101.931,63	53.181,72
221430101	CONTRIBUIÇÕES AO RGPS - DÉBITO PARCELADO	CONTRIBUIÇÕES AO RGPS - DÉBITO PARCELADO - P	522.953,58	106.363,44	53.181,72	469.771,86
Total			576.135,30	208.295,07	155.113,35	522.953,58

Fonte: Proc. TC 06317/2024-9 - PCA/2023 – DEMDIFD

Com base na análise realizada, verifica-se que não há evidências de falta de pagamento da dívida decorrente de parcelamentos previdenciários com o Regime Geral de Previdência Social.

3.2.2 Orçamento de investimento

O orçamento de investimento registra os investimentos das empresas em que o município, direta ou indiretamente, detenha a maioria do capital social com direito a voto, e cujas programações não constam do Orçamento Fiscal e da Seguridade Social.

Em relação ao município objeto de análise destes autos, verificou-se que ele não se enquadra na situação descrita no parágrafo anterior.

3.3 Gestão financeira

3.3.1 Resultado financeiro

Verificou-se o encaminhamento do Decreto 4.109 A/2022 estabelecendo a programação financeira e o cronograma de execução mensal de desembolso, referente ao exercício da prestação de contas.

A execução financeira, evidenciada no Balanço Financeiro, compreende a execução das receitas e das despesas orçamentárias, bem como os recebimentos e



pagamentos de natureza extraorçamentários, que, somados ao saldo do exercício anterior, resultará no saldo para o exercício seguinte.

Na tabela a seguir, apresenta-se uma síntese do Balanço Financeiro.

Tabela 27 - Balanço Financeiro (consolidado)

Valores em reais

Saldo em espécie do exercício anterior	62.914.388,67
Receitas orçamentárias	91.610.622,13
Transferências financeiras recebidas	0,00
Recebimentos extraorçamentários	17.666.749,99
Despesas orçamentárias	77.712.627,94
Transferências financeiras concedidas	0,00
Pagamentos extraorçamentários	11.937.552,62
Saldo em espécie para o exercício seguinte (calculado)	82.541.580,23

Fonte: Proc. TC 06317/2024-9 - PCM/2023 - BALFIN

Destaca-se, a seguir, o saldo contábil das disponibilidades apresentado nos termos de verificação.

Tabela 28 - Disponibilidades

Valores em reais

Unidades gestoras	Saldo
032E0100002 - Serviço Autônomo de Água e Esgoto de Iconha	706.919,64
032E0500001 - Fundo Municipal de Saúde de Iconha	5.474.250,12
032E0700001 - Prefeitura Municipal de Iconha	21.036.476,09
032E0800001 - Instituto de Previdência dos Servidores do Município de Iconha	55.289.393,96
032L0200001 - Câmara Municipal de Iconha	34.540,42
Total (TVDISP por UG)	82.541.580,23

Fonte: Proc. TC 06317/2024-9 - PCA/2023 - TVDISP

Por seu turno, verifica-se que a movimentação dos restos a pagar, processados e não processados, evidenciada no Controle de Saldos dos Restos a Pagar, foi a seguinte:

Tabela 29 - Movimentação dos restos a pagar

Valores em reais

Tipo de Restos a Pagar	Saldo Inicial	Movimentos	Saldo Final
RPNP (Restos a Pagar Não Processados)	240.589,83	-146.269,83	94.320,00
RPP (Restos a Pagar Processados)	2.887.319,38	-1.573.664,63	1.313.654,75
Total (RPNP + RPP)	3.127.909,21	-1.719.934,46	1.407.974,75

Fonte: Proc. TC 06317/2024-9 - PCM/2023 – Tabulação: Controle de Saldos de Restos a Pagar



Demonstra-se, a seguir, o resultado financeiro apurado no “Quadro de Ativos e Passivos Financeiros e Permanentes – Lei 4.320/1964” do Balanço Patrimonial e no Demonstrativo do Superávit/Déficit Financeiro (Fonte de Recursos):

Tabela 30 - Resultado financeiro

Valores em reais

Especificação	2023	2022
Ativo Financeiro (a)	82.638.101,42	63.007.142,94
Passivo Financeiro (b)	1.574.194,35	3.294.201,80
Resultado Financeiro apurado no BALPAT (c) = (a) – (b)	81.063.907,07	59.712.941,14
Resultado Financeiro apurado no BALPAT, considerando as operações intras (d)	81.010.785,88	59.576.946,86
Recursos Ordinários	2.124.003,60	454.764,18
Recursos Vinculados	78.886.782,28	59.122.182,68
Resultado Financeiro por Fonte de Recursos (e)	81.010.785,88	59.576.946,86
Divergência (g) = (d) – (e)	0,00	0,00

Fonte: Proc. TC 06317/2024-9 - PCA/2023 - BALPAT

Da análise do resultado financeiro evidenciado no Anexo ao Balanço Patrimonial, não há evidências de desequilíbrio financeiro por fontes de recursos ou na totalidade.

O superávit financeiro, representado pela diferença positiva entre o ativo financeiro e o passivo financeiro, poderá ser utilizado no exercício seguinte para abertura de créditos adicionais, desde que observadas as correspondentes fontes de recursos, na forma do art. 43, da Lei 4.320/1964.

Convém anotar que do superávit de R\$ 81.010.785,88, R\$ 55.288.676,76 é pertinente ao Instituto de Previdência.

3.3.2 Transferências ao Poder Legislativo

Para esta análise leva-se em consideração os critérios estabelecidos no art. 29-A, inciso I (redação dada pela Emenda Constitucional nº 58, de 2009), c/c art. 29-A, § 2º, da Constituição da República/1988.

A Constituição da República de 1988 disciplinou sobre os municípios, no Capítulo IV, do Título III, que trata da organização do Estado.



Em seu art. 29-A, ao dispor sobre as despesas do Poder Legislativo, estabeleceu, dentre outras condições, o limite máximo para despesas totais do Poder Legislativo e o limite máximo de gastos com a folha de pagamentos, incluindo o subsídio dos vereadores.

Com base na documentação que integra a prestação de contas, apuraram-se os valores transferidos pelo Poder Executivo ao Poder Legislativo, a título de duodécimo (planilha detalhada no **Apêndice C** deste relatório), no decorrer do exercício em análise, conforme demonstrado sinteticamente na tabela a seguir:

Tabela 31 - Transferências para o Poder Legislativo

Valores em reais

Descrição	Valor
Receitas tributárias e transferências de impostos - Ex. Anterior	47.974.119,59
% Máximo de gasto do Legislativo - conforme dados populacionais	7,00
Limite máximo permitido para transferência	3.358.188,37
Valor efetivamente transferido	3.000.000,00

Fonte: Proc. TC 06317/2024-9 - PCM/2023 - Gestão Fiscal do Legislativo (Repasse de Duodécimo ao Poder Legislativo)

Portanto, verifica-se que o Poder Executivo não transferiu recursos ao Poder Legislativo acima do limite permitido.

3.4 Gestão fiscal e limites constitucionais

Apresenta a verificação da conformidade da gestão fiscal, no tocante ao cumprimento dos limites constitucionais de saúde e educação e os principais parâmetros e limites da LRF, bem como a atendimento a “Regra de Ouro” das finanças públicas (art. 167, III, da Constituição Federal).

3.4.1 Metas anuais estabelecidas na LDO

As metas são direcionadoras da política fiscal de cada ente da Federação, sendo estabelecidas em função da necessidade ou não de redução do endividamento, em busca da sustentabilidade fiscal e com base na conjuntura econômica presente e futura, permitindo o controle do nível de endividamento em patamares responsáveis e dentro dos limites fixados.



A presente seção contempla a verificação do cumprimento das metas fiscais de Resultado Primário e Nominal para o exercício, conforme estabelecida na respectiva LDO.

3.4.1.1 Resultados primário e nominal

A política fiscal dos entes públicos abrange a administração das receitas, do orçamento e da despesa pública, assim como dos ativos e passivos.

Neste contexto, o resultado primário, obtido pela diferença entre receitas e despesas primárias, tem como objetivo principal indicar a capacidade que o Município tem em gerar receitas suficientes para custear as despesas correntes e de investimentos, sem que haja comprometimento da capacidade de administrar a dívida existente.

As receitas primárias (não-financeiras) são as resultantes basicamente da arrecadação de tributos e prestação de serviços. As despesas primárias são aquelas necessárias à prestação dos serviços públicos (deduzidas das despesas financeiras).

Por seu turno, o resultado nominal possibilita acompanhar a evolução da dívida fiscal líquida, indicando a necessidade ou não de financiamento do setor público junto a terceiros.

O art. 9º prevê a limitação de empenho e movimentação financeira, nos trinta dias subsequentes, se verificado, ao final de um bimestre, que a realização da receita poderá não comportar as metas de resultado primário ou nominal estabelecidos para o exercício.

O acompanhamento da evolução do cumprimento ou não das metas estabelecidas na LDO, para os resultados primário e nominal, é feito por meio do Relatório Resumido da Execução Orçamentária (RREO), na forma estabelecida pela LRF e a meta estabelecida na LDO para resultados primário e nominal do Município e o resultado obtido da execução do orçamento estão detalhados na tabela a seguir:

Tabela 32 - Resultados Primário e Nominal

Valores em reais

Rubrica	Meta LDO	Execução
Receita Primária		89.911.618,23
Despesa Primária		79.256.181,31
Resultado Primário	-3.072.975,62	10.655.436,92
Resultado Nominal	-3.016.142,79	12.340.650,55

Fonte: Proc. TC 06317/2024-9 - PCM/2023 - Gestão Fiscal (Resultado Primário e Nominal)



As informações demonstram o cumprimento da Meta Fiscal do Resultado Primário e o cumprimento da Meta Fiscal do Resultado Nominal, previstas no Anexo de Metas Fiscais da LDO.

3.4.2 Educação

3.4.2.1 Aplicação mínima constitucional

Nesta análise verifica-se o cumprimento da aplicação mínima de 25% dos recursos provenientes das receitas resultantes de impostos, compreendidas as receitas de transferências constitucionais, na Manutenção e Desenvolvimento do Ensino (MDE), nos termos do art. 212, *caput*, da Constituição Federal.

Avaliou-se, com base na documentação que integra a prestação de contas anual, que o Município, no exercício em análise, aplicou 27,65% da receita resultante de impostos, compreendida a proveniente de transferências, na manutenção e desenvolvimento do ensino, conforme planilha de apuração, **Apêndice D** deste relatório, resumidamente demonstrado na tabela a seguir:

Tabela 33 - Aplicação em MDE

Valores em reais

Destinação de recursos	Valor
Receitas de Impostos	6.302.748,12
Receitas de Transferências Constitucionais e Legais	42.789.739,25
Base de cálculo para aplicação na manutenção e desenvolvimento do ensino	49.092.487,37
Valor aplicado na manutenção e desenvolvimento do ensino	13.575.601,38
% de aplicação na manutenção e desenvolvimento do ensino	27,65

Fonte: Proc. TC 06317/2024-9 - PCM/2023 - Gestão Fiscal (Despesa com Educação)

Portanto, o Município cumpriu o limite de aplicação com Manutenção e Desenvolvimento do Ensino.

3.4.2.2 Remuneração dos profissionais da educação básica

Para a análise sobre a destinação de recursos para pagamento dos profissionais da educação básica em efetivo exercício, leva-se em consideração os critérios estabelecidos no art. 212-A, XI, da Constituição da República (alterado pela Emenda Constitucional 108/2020), o qual determina que proporção não inferior a 70% das receitas recebidas no Fundo de Manutenção e Desenvolvimento da Educação Básica e de Valorização dos Profissionais da Educação (Fundeb) devem ser destinada ao pagamento de profissionais da educação básica em efetivo exercício.



Com base na documentação que integra a prestação de contas anual, constatou-se que o Município destinou 90,84% das receitas provenientes do Fundeb, conforme demonstrado na planilha de apuração, **Apêndice D**, apresentado resumidamente na tabela a seguir:

Tabela 34 - Fundeb - Profissionais da Educação Básica

Valores em reais

Destinação de recursos	Valor
Receitas Recebidas do FUNDEB	10.711.302,58
Valor Aplicado após Deduções (Despesa Empenhada)	9.730.086,48
% de aplicação	90,84

Fonte: Proc. TC 06317/2024-9 - PCM/2023 - Gestão Fiscal (Despesa com Educação)

Portanto, o Município cumpriu o limite de aplicação de 70% do FUNDEB na Remuneração dos Profissionais da Educação Básica.

3.4.3 Saúde

3.4.3.1 Aplicação mínima constitucional

Nesta análise verifica-se o cumprimento da aplicação mínima de 15% (quinze por cento) dos recursos provenientes da receita resultante de impostos, compreendidas as transferências constitucionais²⁵, em Ações e Serviços Públicos de Saúde (ASPS), nos termos do art. 198, § 3º, I, da Constituição Federal e do art. 7º, *caput*, da Lei Complementar 141, de 13 de janeiro de 2012.

Avaliou-se, com base na documentação que integra a prestação de contas anual, que o Município, no exercício em análise, aplicou 21,95% da receita resultante de impostos, compreendida a proveniente de transferências, em ações e serviços públicos de saúde, conforme demonstrado na planilha de apuração, **Apêndice E** deste relatório, e evidenciado resumidamente na tabela a seguir:

Tabela 35 - Aplicação em ações e serviços públicos de saúde

Valores em reais

Destinação de recursos	Valor
Receitas provenientes de impostos	6.302.748,12
Receitas provenientes de transferências	40.304.301,85
Base de cálculo para aplicação em ações e serviços públicos de saúde	46.607.049,97
Valor aplicado em ações e serviços públicos de saúde	10.230.071,60
% de aplicação	21,95

Fonte: Proc. TC 06317/2024-9 - PCM/2023 - Gestão Fiscal (Despesa com Saúde)

²⁵ Arrecadação dos impostos a que se refere o art. 156 e dos recursos de que tratam o art. 158 e o art. 159, *caput*, I, "b", e § 3º, todos da Constituição da República.



Portanto, verifica-se que o município cumpriu o limite mínimo constitucional previsto para aplicação de recursos em ações e serviços públicos de saúde.

3.4.4 Despesa com pessoal

A LRF normatizou, por meio dos arts. 18 a 23, nos termos da Constituição Federal, a definição e os limites para despesas com pessoal, buscando garantir uma gestão fiscal responsável das contas públicas.

Na verificação do cumprimento do limite da despesa com pessoal, utiliza-se como parâmetro a Receita Corrente Líquida Ajustada, sobre a qual incidem os percentuais previstos na LRF.

Apurou-se a RCL Ajustada do Município para efeito de cálculo do limite da despesa com pessoal, no exercício de 2023, que, conforme **Apêndice G** deste relatório, totalizou R\$ 71.624.306,38.

3.4.4.1 Limite do Poder Executivo

Constatou-se, com base na documentação que integra a prestação de contas, que as despesas com pessoal executadas pelo Poder Executivo atingiram 41,87% da receita corrente líquida ajustada, conforme demonstrado na planilha **Apêndice G**, sintetizada na tabela a seguir:

Tabela 36 - Despesas com pessoal – Poder Executivo

Valores em reais

Descrição	Valor
Receita Corrente Líquida Ajustada – RCL Ajustada	71.624.306,38
Despesa Total com Pessoal – DTP	29.988.788,46
% Apurado (DTP / RCL Ajustada)	41,87

Fonte: Proc. TC 06317/2024-9 - PCM/2023 - Gestão Fiscal (Despesa com Pessoal)

Conforme a tabela anterior, observa-se o cumprimento do limite máximo de despesa com pessoal do Poder Executivo em análise.



3.4.4.2 Limite consolidado do ente

No que se refere às despesas totais com pessoal, consolidando o Poder Executivo e o Poder Legislativo, constatou-se que essas despesas atingiram 44,69% em relação à receita corrente líquida ajustada, conforme evidenciado no **Apêndice H**, e demonstrado resumidamente na tabela a seguir:

Tabela 37 - Despesas com pessoal – Consolidado

Valores em reais

Descrição	Valor
Receita Corrente Líquida Ajustada – RCL Ajustada	71.624.306,38
Despesa Total com Pessoal – DTP	32.009.284,11
% Apurado (DTP / RCL Ajustada)	44,69

Fonte: Proc. TC 06317/2024-9 - PCM/2023 - Gestão Fiscal (Despesa com Pessoal)

Conforme a tabela anterior, observa-se o cumprimento do limite máximo de despesa com pessoal consolidado em análise.

3.4.5 Controle da despesa total com pessoal

Para controle da despesa total com pessoal, o art. 21 da LRF considera “nulo de pleno direito” a realização dos seguintes atos:

I - o ato que provoque aumento da despesa com pessoal e não atenda:

a) às exigências dos arts. 16 e 17 desta Lei Complementar e o disposto no inciso XIII do caput do art. 37 e no § 1º do art. 169 da Constituição Federal; e (Incluído pela Lei Complementar nº 173, de 2020)

b) ao limite legal de comprometimento aplicado às despesas com pessoal inativo; (Incluído pela Lei Complementar nº 173, de 2020)

[...]

Em consulta ao arquivo “PESS”, integrante da prestação de contas anual do exercício de 2023 (Proc. TC 06317/2024-9), constatou-se que o(a) atual chefe do Poder Executivo declarou que não praticou ato que provoque aumento da despesa com pessoal, desatendendo: às exigências dos arts. 16 e 17 da LRF e o disposto no art. 37, *caput*, XIII e no § 1º do art. 169 da Constituição Federal; e ao limite legal de comprometimento aplicado às despesas com pessoal inativo.

Desta forma, com base na declaração emitida, considerou-se que o chefe do Poder Executivo, no exercício analisado, não expediu ato que resultasse em aumento da despesa com pessoal, cumprindo o art. 21, I, da LRF.



3.4.6 Dívida consolidada líquida

Nesta análise verifica-se o cumprimento do limite de comprometimento da Dívida Consolidada previsto no art. 55, I, “b” c/c o art. 59, IV, da LRF.

Os limites globais para a Dívida Consolidada dos entes da Federação foram fixados pelo Senado Federal, por meio da Resolução 40, de 20 de dezembro de 2001. Conforme estabelecido em seu art. 3º, II, para os municípios, o montante total da Dívida Consolidada Líquida (DCL) não poderá exceder a 1,2 vezes a sua Receita Corrente Líquida ajustada para cálculo dos limites de endividamento²⁶ (120% da RCL).

Com base nos demonstrativos contábeis integrantes da prestação de contas anual do Município, ao final do exercício em análise, a dívida consolidada líquida representou -35,42% da receita corrente líquida ajustada para cálculo dos limites de endividamento, conforme se demonstra na tabela a seguir:

Tabela 38 - Dívida Consolidada Líquida Valores em reais

Descrição	Valor
Dívida consolidada – DC (I)	522.953,58
Deduções (II)	25.973.029,12
Dívida consolidada líquida – DCL (I – II)	-25.450.075,54
Receita Corrente Líquida Ajustada – RCL Ajustada	71.851.623,38
% da DCL sobre a RCL Ajustada	-35,42
Limite definido por Resolução – Senado Federal	86.221.948,06
Limite de Alerta – inciso III do § 1º do art. 59 da LRF	77.599.753,25

Fonte: Proc. TC 06317/2024-9 - PCM/2023 - Gestão Fiscal (Dívida Consolidada Líquida)

De acordo com o apurado, verifica-se que a dívida consolidada líquida não extrapolou os limites máximo e de alerta previstos, estando em acordo com a legislação supramencionada.

²⁶ CF, art. 166-A, §1º.



3.4.7 Operações de crédito

3.4.7.1 Limite global

Segundo o art. 29, III, da LRF, operações de crédito são compromissos financeiros assumidos em razão de mútuo, abertura de crédito, emissão e aceite de título, aquisição financiada de bens, recebimento antecipado de valores provenientes da venda a termo de bens e serviços, arrendamento mercantil e outras operações assemelhadas, inclusive com o uso de derivativos financeiros.

A Constituição da República outorgou a competência ao Senado Federal para dispor sobre limites globais e condições para as operações de crédito externo e interno dos municípios, de suas autarquias e demais entidades controladas pelo Poder Público Federal (art. 52).

Por meio do art. 7º, I, da Resolução 43, de 21 de dezembro de 2001, o Senado Federal definiu que o montante global das operações realizadas pelos Estados em um exercício financeiro não poderá ser superior a 16% (dezesesseis por cento) da receita corrente líquida (ajustada para cálculo dos limites de endividamento).

Com base nos demonstrativos contábeis integrantes da prestação de contas anual do Município, ao final do exercício em análise, o montante das operações de crédito realizadas representou 0,00% da receita corrente líquida ajustada, conforme se demonstra na tabela a seguir:

Tabela 39 - Operações de Crédito

Valores em reais

Descrição	Valor
Receita Corrente Líquida Ajustada – RCL Ajustada	71.851.623,38
Total Considerado para fins de Apuração do Limite (Valor)	0,00
Limite Geral Definido por Resolução do Senado Federal (Valor)	11.496.259,74
Limite de Alerta, inciso III do §1º do art. 59 da LRF (Valor)	10.346.633,77
Total considerado para fins de apuração do limite (Percentual)	0,00
Limite Geral Definido por Resolução do Senado Federal (% sobre a RCL Ajustada)	16,00
Limite de Alerta, inciso III do §1º do art. 59 da LRF (% sobre a RCL Ajustada)	14,40

Fonte: Proc. TC 06317/2024-9 - PCM/2023 - Gestão Fiscal (Operações de Crédito)

De acordo com o apurado, verifica-se que as operações de crédito internas e externas não extrapolaram os limites máximo e de alerta previstos, estando em acordo com a legislação supramencionada.



3.4.7.2 Por Antecipação de Receita Orçamentária (ARO)

As operações de crédito por antecipação de receitas orçamentárias, são definidas pelo art. 38, *caput*, da LRF como operações de crédito destinadas a atender insuficiência de caixa durante o exercício financeiro.

O Senado Federal definiu, conforme art. 10 da Resolução 43/2001, que o saldo devedor dessas operações não poderá exceder, no exercício em que estiver sendo apurado, a 7% (sete por cento) da receita corrente líquida ajustada, observando-se ainda, as disposições contidas nos arts. 14 e 15 daquela resolução.

Com base nos demonstrativos contábeis integrantes da prestação de contas anual do Município, ao final do exercício em análise, o montante das operações de crédito por antecipação de receita orçamentária realizadas, representou 0,00% da receita corrente líquida ajustada, conforme se demonstra na tabela a seguir:

Tabela 40 - Operações de Crédito – ARO

Valores em reais

Descrição	Valor
Receita Corrente Líquida Ajustada – RCL Ajustada	71.851.623,38
Operações de Crédito - ARO (Valor)	0,00
Limite definido por Resolução do Senado Federal para ARO (Valor)	5.029.613,64
Operações de Crédito - ARO (Percentual)	0,00
Limite definido por Resolução do Senado Federal para ARO (% sobre a RCL Ajustada)	7,00

Fonte: Proc. TC 06317/2024-9 - PCM/2023 - Gestão Fiscal (Antecipação de Receitas Orçamentárias)

De acordo com o apurado, verifica-se que as operações de crédito por antecipação de receitas orçamentárias não extrapolaram os limites máximo e de alerta previstos, estando em acordo com a legislação supramencionada.

3.4.8 Garantias e contragarantias

Segundo o art. 40, *caput* e § 1º, da LRF, os entes poderão conceder garantia em operações de crédito internas ou externas, condicionada ao oferecimento de contragarantia em valor igual ou superior ao da garantia a ser concedida.

Através do art. 9º, *caput*, da Resolução 43/2001, o Senado Federal definiu que o saldo global das garantias concedidas pelos municípios não poderá exceder a 22% (vinte e dois por cento) da receita corrente líquida (ajustada para cálculo dos limites de endividamento).



Apresenta-se, nas tabelas a seguir, com base nos demonstrativos contábeis integrantes da prestação de contas anual do Município, o saldo global das garantias concedidas, e das contragarantias recebidas apurados ao final do exercício em análise:

Tabela 41 - Garantias Concedidas

Valores em reais

Descrição	Valor
Receita Corrente Líquida Ajustada – RCL Ajustada	71.851.623,38
Total das Garantias Concedidas	0,00
Percentual do Total das Garantias sobre a RCL Ajustada	0,00
Limite Geral Definido por Resolução do Senado Federal (Valor)	15.807.357,14
Limite de Alerta, inciso III do §1º do art. 59 da LRF (Valor)	14.226.621,43

Fonte: Proc. TC 06317/2024-9 - PCM/2023 - Gestão Fiscal (Garantia e Contragarantia)

De acordo com o apurado, verifica-se que as garantias concedidas não extrapolaram os limites máximo e de alerta previstos, estando em acordo com a legislação supramencionada.

Tabela 42 - Contragarantias Recebidas

Valores em reais

Descrição	Valor
Contragarantias recebidas dos Estados	0,00
Contragarantias recebidas dos Municípios	0,00
Contragarantias recebidas das Entidades Controladas	0,00
Contragarantias recebidas em garantias por meio de Fundos e Programas	0,00
Total das Contragarantias recebidas	0,00
Medidas Corretivas:	

Fonte: Proc. TC 06317/2024-9 - PCM/2023 - Gestão Fiscal (Garantia e Contragarantia)

De acordo com o apurado, verifica-se que as contragarantias recebidas tiveram valor igual ou superior às garantias concedidas, estando em acordo com a legislação supramencionada.

3.4.9 Disponibilidade de caixa e restos a pagar

Conforme o Manual de Demonstrativos Fiscais, o limite de inscrição em restos a pagar citado no art. 25, § 1º, IV, “c”, da LRF está relacionado ao disposto no art. 1º, § 1º, da mesma lei que estabelece como pressuposto da responsabilidade na gestão fiscal a ação planejada e transparente, o cumprimento de metas e a obediência a limites e ao disposto no art. 9º da LRF, que estabelece a necessidade de limitação de empenho e movimentação financeira caso seja verificado ao final de cada bimestre que a realização da receita poderá não comportar o cumprimento das metas fiscais.



Portanto, a verificação da existência de disponibilidade de caixa para a inscrição de restos a pagar deve acontecer em todos os exercícios.

Quanto à execução da despesa orçamentária, da qual se origina os restos a pagar, a LRF estabelece expressamente a necessidade de vinculação dos recursos à finalidade específica, conforme parágrafo único do art. 8º da Lei Complementar 101/2000:

Parágrafo único - os recursos legalmente vinculados a finalidade específica serão utilizados exclusivamente para atender ao objeto de sua vinculação, ainda que em exercício diverso daquele em que ocorrer o ingresso.

Nesse sentido, consta do Manual de Demonstrativos Fiscais da Secretaria do Tesouro Nacional, o Demonstrativo da Disponibilidade de Caixa e dos Restos a Pagar (Anexo 5 do RGF), que tem como propósito dar transparência ao montante disponível para fins da inscrição em Restos a Pagar de despesas não liquidadas, evidenciando a disponibilidade de caixa líquida para cada um dos recursos vinculados (art. 55 da LRF).

Desta forma, considerando-se as informações encaminhadas pelo(a) responsável na prestação de contas, verificou-se que as informações pertinentes ao Anexo 5 do Relatório de Gestão Fiscal do Poder Executivo (2º semestre do exercício em análise) são as evidenciadas no **Apêndice I**.

Assim, do ponto de vista estritamente fiscal, constatou-se que, em 31 de dezembro de 2023, o Poder Executivo analisado possuía liquidez para arcar com seus compromissos financeiros, cumprindo o dispositivo legal previsto no art. 1º, § 1º, da LRF.

3.4.10 Regra de ouro

Segundo o art. 167, III, da Constituição Federal, é vedada a realização de operações de crédito que excedam o montante das despesas de capital, ressalvadas as autorizadas mediante créditos suplementares ou especiais com finalidade precisa, aprovados pelo Poder Legislativo por maioria absoluta. Tal princípio, denominado “Regra de Ouro” das finanças públicas, busca coibir o endividamento para custear despesas correntes.



No exercício em análise, em consulta ao “Demonstrativo das Receitas de Operações de Crédito e Despesas de Capital”, integrante da prestação de contas anual, apurou-se o cumprimento do dispositivo legal, conforme tabela abaixo:

Tabela 43 - Regra de Ouro

Valores em reais

Descrição	Valor
Receitas de operações de crédito consideradas – Realizada (I)	0,00
Despesa de capital líquida - Empenhada (II)	9.087.309,84
Resultado para apuração da Regra de Ouro (III = II – I)	9.087.309,84

Fonte: Proc. TC 06317/2024-9 - PCM/2023 - Gestão Fiscal (Receitas de Operação de Crédito e Despesa de Capital)

3.4.11 Alienação de Ativos

O artigo 44 da LRF veda a aplicação da receita de capital derivada da alienação de bens e direitos que integram o patrimônio público para o financiamento de despesa corrente, salvo se destinada por lei aos regimes de previdência social, geral e próprio dos servidores públicos.

No exercício em análise, constatou-se o cumprimento do dispositivo legal previsto na LRF, conforme demonstrado na tabela abaixo e no **Apêndice J**.

Tabela 44 - Alienação de Ativos

Valores em reais

Descrição	Valor
Receita de Alienação de Ativos	
Receitas Realizadas	14.261,33
Aplicação dos Recursos da Alienação de Ativos	
Despesas Pagas	53.223,37
Pagamento de Restos a Pagar	0,00
Saldo Financeiro a Aplicar	
Exercício Anterior	165.807,84
Exercício Atual [Receitas Realizadas – (Despesas Pagas + Pagamento de Restos a Pagar)]	-38.962,04
Saldo Atual (Exercício Anterior + Exercício Atual)	126.845,80

Fonte: Proc. TC 06317/2024-9 - PCM/2023 - Gestão Fiscal (Alienação de Ativos)

3.5 Renúncia de receitas

A presente subseção busca avaliar a transparência e a conformidade dos instrumentos utilizados para instituição das renúncias de receitas, em atenção aos critérios constitucionais, em especial, ao disposto no art. 150, § 6º, e art. 165 § 6º, ambos da Constituição Federal, bem como o cumprimento dos requisitos exigidos pelos art. 113 do ADCT e 14 da LRF, por ocasião da concessão ou renovação de incentivos fiscais.



O art. 150, § 6º, da Constituição exige que as renúncias de receitas sejam concedidas somente por lei específica que regule exclusivamente a matéria ou o respectivo tributo. Em paralelo, o art. 113 do ADCT impõe que a proposição legislativa que crie ou altere renúncia de receita deva ser acompanhada da estimativa de seu impacto orçamentário e financeiro. Na mesma linha, o art. 14 da LRF estabelece que a concessão ou ampliação de benefício tributário seja acompanhada de estimativa do impacto orçamentário-financeiro no exercício em que inicia sua vigência e nos dois seguintes e atenda ao disposto na LDO. Ademais, requer a demonstração de que a renúncia tenha sido considerada na estimativa de receita e que não afetará as metas fiscais previstas na LDO ou, alternativamente, a indicação de medidas de compensação, na forma de aumento de receita proveniente da elevação de alíquotas, ampliação da base de cálculo, majoração ou criação de tributo ou contribuição.

O art. 165 § 6º, da Constituição exige que o projeto de lei orçamentária seja acompanhado de demonstrativo regionalizado do efeito, sobre as receitas e despesas, decorrente de isenções, anistias, remissões, subsídios e benefícios de natureza financeira, tributária e creditícia.

Nesse sentido, a apresentação dos resultados relativos às análises sobre a renúncia de receitas tem como base os documentos apresentados na prestação de contas (Demonstrativo da Renúncia de Receita - DEMRE, Demonstrativo das Imunidades Tributárias - DEIMU e LCARE) e consultas ao portal de transparência do município e está organizada nos seguintes tópicos: análise da conformidade dos requisitos, planejamento, equilíbrio fiscal e transparência das renúncias de receitas.

3.5.1 Análise de conformidade dos requisitos para concessão e ampliação da renúncia de receita

Nesta análise avalia-se a conformidade legal dos benefícios fiscais vigentes no município, destacando aqueles instituídos no exercício a partir dos critérios estabelecidos pela Constituição Federal e pela Lei de Responsabilidade Fiscal (LC 101/2000).



A partir das informações apresentadas no LCARE e aferição no portal de legislação dos Poderes Executivo e Legislativo Municipal, constatou-se que **não foi aprovada** nenhuma norma concedendo ou ampliando benefício ou incentivo de natureza tributária que decorra em renúncia de receita durante o exercício.

3.5.2 Planejamento das renúncias de receitas

O planejamento das renúncias de receitas é representado por um conjunto de ações que permite vislumbrar as prioridades e os objetivos da Administração Pública, assim como avaliar a eficiência e relevância da política pública insculpida no investimento indireto adotado através da instituição de benefícios fiscais que ocasionam renúncia de receita.

Avalia-se o planejamento da renúncia de receita a partir dos instrumentos orçamentários para o exercício, **LDO – Lei Municipal 1.359/2022 e a LOA – Lei Municipal 1.365/2022.**

Avaliando o Demonstrativo da Estimativa e Compensação da Renúncia de Receita do Anexo de Metas Fiscais da LDO, observou-se que a apresentação do mesmo não atendeu ao modelo do Manual de Demonstrativos Fiscais. Apesar de disponibilizado na LDO, não houve apresentação de qualquer conteúdo, o que representa falta de planejamento da renúncia de receita.

Com isso, aferiu-se que no Demonstrativo da Estimativa e Compensação da Renúncia na LDO **não foi feita a previsão de todos os benefícios fiscais já instituídos** na legislação municipal que foram executados no exercício, a partir de uma comparação com DEMRE.

No que se refere a LOA observou-se que **não apresentou o demonstrativo regionalizado do efeito**, sobre as receitas e despesas, decorrente de isenções, anistias, remissões, subsídios e benefícios de natureza financeira, tributária e creditícia, não atendendo ao disposto no art. 165, § 6º, da CF e ao mesmo tempo **não demonstrando que a renúncia de receita foi considerada** durante a elaboração do orçamento anual.



3.5.3 Equilíbrio fiscal nas renúncias de receitas

Nesta análise verifica a governança desprendida em busca do equilíbrio fiscal das renúncias de receitas nos instrumentos de planejamento e orçamento, na concessão ou renovação dos incentivos fiscais e na execução orçamentária do exercício.

O equilíbrio fiscal das renúncias de receitas deve ser evidenciado na instituição de novos projetos de leis que deverão indicar a medida de neutralidade capaz de conter os efeitos estimados a partir do impacto orçamentário e financeiro, além das hipóteses planejadas para o mesmo fim nos instrumentos de planejamento e orçamento do exercício e na execução do orçamento propriamente dita.

Sobre os instrumentos de planejamento, observou-se que o Demonstrativo da Estimativa e Compensação da Renúncia de Receita da **LDO não apontou** os valores da renúncia de receita prevista, tampouco as medidas de compensação. No mesmo sentido, **a LOA não apresentou qualquer referência a manutenção do equilíbrio fiscal a partir da renúncia de receita**, haja vista a ausência do Demonstrativo Regionalizado do Efeito.

Na análise da execução orçamentária do exercício, quanto às renúncias de receitas, verificou-se que o montante global planejado para concessão de benefícios fiscais no Demonstrativo da Estimativa e Compensação da Renúncia de Receita da LDO foi de **R\$ 0,00**, e, cotejando com o volume de **R\$ 87.021,76**, declarado como executada no DEMRE, quanto a concessão de tais benefícios, demonstrando que a renúncia de receita executada foi muito superior ao volume previsto na peça orçamentária.

A seguir apresenta-se os dados da execução orçamentária da receita no exercício para fins de avaliação de risco da concessão de renúncia de receita na manutenção do equilíbrio fiscal.

Tabela 45 - Execução orçamentária da receita

Valores em reais

Receitas Orçamentárias	Previsão Inicial (a)	Receitas Realizadas (c)	Resultado (d)=(c-a)
Total da Receita	52.756.169,58	91.610.622,13	38.854.452,55
Total da Receita – Impostos, Taxas e Contribuições de Melhoria	5.297.034,00	7.493.895,87	2.196.861,87

Fonte: Proc. TC 06317/2024-9 – PCM-PCA/2023 – Balanço Orçamentário Consolidado (BALORC)



Com base nos dados globais da arrecadação do município, observou-se que, apesar das falhas no planejamento, a renúncia de receita não foi capaz de gerar riscos ao equilíbrio fiscal no exercício, visto que o município apresentou **superávit**, em volume relevante, na arrecadação tanto da receita total, quanto da receita de Impostos, Taxas e Contribuição de Melhoria.

3.5.4 Transparência das renúncias de receitas

Nesta análise verifica-se a transparência do planejamento das renúncias de receitas na LDO e na LOA, bem como a transparência na concessão ou renovação dos incentivos fiscais no exercício.

A transparência é essencial enquanto meio de divulgação e circularização das intenções e ações que refletem o comportamento da Administração Pública. Assim, publicizar informações relevantes da gestão pública é permitir que a sociedade e seus agentes possam participar e controlar os atos administrativos e em especial aquilo que está deixando de ser arrecadado a partir da política de renúncia de receita.

Entende-se que para cumprir a transparência da renúncia de receitas nos instrumentos de planejamento é necessário a divulgação dos Demonstrativos exigidos pela LRF e pela Constituição Federal juntamente com as peças orçamentárias do exercício.

Em consulta ao Portal Transparência do Município, constatou-se:

- a) a **ausência de transparência** pela inexistência do demonstrativo regionalizado do efeito, sobre as receitas e despesas, decorrente de isenções, anistias, remissões, subsídios e benefícios de natureza financeira, tributária e creditícia na LOA;
- b) a **falha na transparência** pelo Demonstrativo da Estimativa e Compensação da Renúncia de Receita do Anexo de Metas Fiscais na LDO, em face do demonstrativo não apresentar todas as modalidades de renúncia de receita.



3.5.5 Considerações finais

Considerando a análise empreendida, foi possível evidenciar as seguintes não conformidades legais “Falha nas ações de responsabilidade fiscal para concessão de renúncia de receitas: planejamento, equilíbrio fiscal e transparência (3.5.2 a 3.5.4)”.

Em face disso, sugere-se **dar ciência** ao atual chefe do Poder Executivo, das ocorrências registradas nos tópicos 3.5.2, 3.5.3 e 3.5.4, como forma de alerta, para a necessidade de o Município aperfeiçoar o planejamento das peças orçamentárias, visando atender aos princípios da gestão fiscal responsável, observando a necessária manutenção do equilíbrio fiscal e garantindo a transparência, inclusive quando do encaminhamento de novos projetos de lei.

3.6 Condução da política previdenciária

As contas anuais, objeto de apreciação nos presentes autos, refletem a atuação do chefe do Poder Executivo no exercício das funções de planejamento, organização, direção e controle das políticas públicas, incluindo sua responsabilidade sobre a condução da política previdenciária.

As contas anuais, objeto de apreciação nos presentes autos, refletem a atuação do chefe do Poder Executivo no exercício das funções de planejamento, organização, direção e controle das políticas públicas, incluindo sua responsabilidade sobre a condução da política previdenciária no ente patrocinador do Regime Próprio de Previdência Social (RPPS), nos termos estabelecidos pelo art. 40 da Constituição Federal, assim como pelo art. 69 da Lei de Responsabilidade Fiscal.

O escopo de análise da gestão previdenciária nas contas do chefe do Poder Executivo envolve os seguintes aspectos: estruturação da unidade gestora única do RPPS; manutenção do equilíbrio financeiro e atuarial do regime; existência de programação orçamentária específica contemplando o plano de amortização; validade do Certificado de Regularidade Previdenciária (CRP); entre outros itens abrangidos pelo Anexo II da Resolução TC 297/2016.



A execução do trabalho foi pautada na análise de peças e demonstrativos encaminhados pelo gestor responsável, em contas prestadas pelos demais órgãos e entidades vinculados ao Regime Próprio de Previdência Social, assim como em informações disponibilizadas pela Secretaria de Previdência do Governo Federal, em consonância com o disposto pela Instrução Normativa TC 68/2020.

Compete ao Núcleo de Controle Externo de Pessoal e Previdência (NPPREV) a elaboração de relatório técnico específico sobre a condução da política previdenciária no ente patrocinador do RPPS, manifestando-se acerca de circunstâncias que possam repercutir na apreciação de contas prestadas pelo chefe do Poder Executivo, nos termos previstos pelo art. 9º, §§ 1º e 2º, da Resolução TC 297/2016²⁷.

O resultado da análise técnico-contábil foi inserido no **Relatório Técnico 1/2025-1** (peça 123 destes autos), com a finalidade de subsidiar a emissão do parecer prévio por parte deste Tribunal de Contas do Estado do Espírito Santo, em atendimento ao disposto pelo art. 76 da Lei Complementar 621/2012.

Considerando o resultado das análises técnicas sobre a condução da política previdenciária no município de Iconha, referente ao exercício de 2023, depreende-se pela ausência de não conformidades capazes de modificar a opinião sobre a regularidade das contas do chefe do Poder Executivo. Ademais, foram identificadas deficiências na apuração do equilíbrio financeiro do RPPS, conforme segue:

²⁷ Art. 9º A instrução dos processos de tomada ou prestação de contas apresentadas pelos ordenadores de despesas e administradores dos regimes próprios de previdência municipal e estadual, observará o seguinte escopo: (...)

§ 1º Serão consideradas nas contas de governo as irregularidades ou impropriedades identificadas na instrução dos processos de que trata o caput deste artigo que possam repercutir na apreciação das contas prestadas pelo chefe do Poder Executivo; (Parágrafo incluído pela Resolução 320/2018, DOELTCEES 26.9.2018)

§ 2º Para os fins do disposto no § 1º, a unidade técnica responsável pela instrução dos processos de prestação de contas dos regimes próprios de previdência elaborará o relatório técnico específico que subsidiará a análise das contas de governo. (Parágrafo incluído pela Resolução 320/2018, DOELTCEES 26.9.2018)



3.6.1 Resultado financeiro do regime próprio de previdência social

No exercício em análise, avaliou-se a existência de receitas previdenciárias para o pagamento de benefícios previdenciários do exercício e demais despesas administrativas do RPPS, com exceção à receita com remuneração de investimentos e a receita para amortização do déficit atuarial, conforme segue:

Tabela 46 - Equilíbrio Financeiro do Fundo Previdenciário Valores em reais

Análise financeira do RPPS	
(+) Receitas Orçamentárias	8.683.085,52
(+) Transferências Financeiras Recebidas	1.651.454,94
(-) Rendimentos das Aplicações Financeiras	0,00
(-) Receita para Amortização do Déficit Atuarial	-4.442.841,56
(-) Transferências Financeiras Concedidas	0,00
(-) Despesas Empenhadas	-6.642.247,13
(=) Insuficiência Financeira	-750.548,23

Fonte: Demonstrativo Balancete da Receita, BALFIN e DEMVAP/RPPS – PCA/2023

Depreende-se que o Regime Próprio de Previdência Social não foi capaz de manter o equilíbrio financeiro em suas operações, visto que os recursos destinados ao equacionamento do déficit atuarial do regime em capitalização foram utilizados no pagamento de benefícios previdenciários e demais despesas administrativas do exercício; interferindo na capacidade de formação de reservas do RPPS, conforme demonstrado na tabela 8 do RT 00001/2025-1 (peça 123 dos autos).

A apuração do equilíbrio financeiro desconsiderou a receita relacionada ao rendimento de aplicações financeiras, bem como as aportes atuariais decorrentes do plano de amortização, visto que elas se destinam à cobertura do déficit atuarial do regime previdenciário; aliada à constatação de fase inicial de acumulação de reservas por parte do regime previdenciário, com ativos garantidores (R\$55.289.393,96) insuficientes para a cobertura de provisões matemáticas de benefícios concedidos (R\$86.763.895,01), conforme se observa na tabela 13 do RT 1/2025-1 (peça 123).



Considerando que os efeitos do Incidente de Prejulgado, deste Tribunal, devem valer somente a partir de 2026 (Acórdão TC 1063/2024-6 - Proc. TC 916/2023-1); com fundamento no art. 9º da Resolução TC 361/2022, sugere-se **dar ciência** ao chefe do Poder Executivo, sob a forma de alerta, para a necessidade de repasse de aportes para cobertura de insuficiências financeiras do RPPS, em função da utilização indevida de receitas previdenciárias (rendimentos de aplicações financeiras e recursos do plano de amortização) para pagamento de aposentadorias e pensões do exercício, configurando prática administrativa que prejudica a acumulação de reservas do regime em capitalização, quando ainda não possui ativos garantidores para cobertura de provisões matemáticas previdenciárias de benefícios concedidos; em observância aos arts. 1º, caput; e 2º, § 1º, da Lei 9.717/1998 e ao Acórdão TC 1.063/2024-6 - Proc. TC 916/2023-1.

3.7 Riscos à sustentabilidade fiscal

A adequada identificação, análise e gestão de riscos fiscais pode ajudar a assegurar o equilíbrio das contas públicas no médio e no longo prazo. A guerra da Rússia e Ucrânia em 2022, a pandemia da Covid-19 iniciada em 2020, a queda no preço do petróleo em 2014/2015 e a crise financeira mundial em 2008 são eventos que expõem a vulnerabilidade das contas governamentais a riscos em diferentes níveis de governo, e em diversas partes do mundo. No Espírito Santo, além desses eventos de repercussão mundial, registram-se eventos climáticos (secas e inundações) e a paralização da Samarco em 2015 que afetaram o desempenho fiscal de diversos municípios do estado.

Os riscos fiscais ensejam desafios e justificam um acompanhamento para a avaliação mais pormenorizada deles, seja para evitar que se consumem, seja para tornar a mensuração do risco fiscal mais fidedigna à realidade. A adequada identificação e análise dos riscos fiscais permite antecipar as repercussões a fim de mitigar as suas consequências tanto no âmbito fiscal quanto em seus reflexos sociais.



3.7.1 Limite 85% e 95% da EC 109/2021

A Emenda Constitucional nº 109, 15 de março de 2021²⁸ trouxe uma grande novidade: a cláusula de emergência fiscal para os entes subnacionais (estados, DF e municípios), que se verifica tendo como indicador a relação entre despesas correntes e receitas correntes, considerada a medida da poupança corrente do ente.

Caso as despesas correntes atinjam 95% das receitas correntes, num período de 12 meses, é facultado ao Estado, ao DF e aos municípios, mediante seus poderes e órgãos autônomos, aplicar o mecanismo de ajuste fiscal de vedação de diversas despesas (pessoal, obrigatória, financiamento, subsídios e subvenções, incentivo ou benefício tributário). Antes de se atingir os 95%, mas depois de ter atingido os 85%, as medidas podem ser implementadas no todo ou em parte de imediato por atos do Chefe do Poder Executivo com vigência imediata (submetido, em regime de urgência, à apreciação do Legislativo), facultado aos demais Poderes e órgãos autônomos implementá-las em seus respectivos âmbitos.

O atingimento do limite de 85% faculta (“sugere”) ao ente subnacional a adoção prudencial de algumas medidas de contenção para evitar o atingimento do limite máximo de 95%, a partir do qual aplica-se o previsto no [§ 6º do art. 167-A da Constituição Federal](#).

O texto normativo apenas **faculta** aos entes federados subnacionais aplicar medidas de ajuste fiscal, expressas em vedações se e enquanto a relação entre despesas correntes e receitas correntes, nos doze meses, no âmbito dos Estados, Distrito Federal e Municípios, superar 95%.

Apesar de as medidas de correção serem facultativas, na hipótese de o limite superar a relação de 95%, **veda-se** a concessão/obtenção de garantias e a realização de operações de crédito com outro ente (usualmente a União), **até que todas as**

²⁸ A EC nº 109/2021 altera o arcabouço jurídico das regras fiscais: cria estado de emergência fiscal para União, Estados/DF e Municípios; disciplina o estado de calamidade pública de âmbito nacional; determina plano de redução de benefícios e incentivos fiscais; suspende condicionalidades legais para a concessão de auxílio emergencial residual; e possibilita o uso do superávit financeiro para pagamento de dívida até 2023.



medidas tenham sido adotadas por todos os Poderes e órgãos do estado, DF ou município, de acordo com declaração do respectivo Tribunal de Contas.

Dessa forma, o acompanhamento da relação despesa corrente/receita corrente, imposto pela EC nº 109/2021 vai ao encontro da sustentabilidade fiscal. Tomando como base os valores apurados²⁹ pelo Painel de Controle do TCE-ES³⁰ para a despesa corrente e a receita corrente no ano de 2023, o município de **Iconha** obteve o resultado de **89,14%**.

3.7.2 Índice de Situação Previdenciária do RPPS (ISP-RPPS)

O ISP-RPPS é calculado somente para os entes federativos que possuem Regimes Próprios de Previdência Social, conforme dados da legislação encaminhada pelos entes federativos na forma prevista na alínea “a” do inciso XVI do art. 5º da Portaria MPS nº 204, de 10 de julho de 2008, e registrada no CADPREV na data base da apuração do indicador.

A classificação do ISP é determinada com base na análise dos seguintes indicadores, relacionados aos seguintes aspectos: 1) Gestão e transparência: Indicador de Regularidade, Indicador de Envio de Informações e Indicador de Modernização da Gestão; 2) Situação financeira: Indicador de Suficiência Financeira e Indicador de Acumulação de Recursos; 3) Situação atuarial: Indicador de Cobertura dos Compromissos Previdenciários.

O Indicador de Regularidade visa verificar a conformidade dos entes federativos quanto ao cumprimento dos critérios exigidos para a emissão do CRP (Certificados de Regularidade Previdenciária).

O Indicador de Envio de Informações visa verificar o grau de transparência dos entes federativos em relação ao envio das informações exigidas com base no parágrafo único do art. 9º da Lei nº 9.717, de 1998.

²⁹ A apuração da relação entre a receita corrente e a despesa corrente considera 12 (doze) meses móveis no mesmo formato da apuração da Receita Corrente Líquida - RCL e da despesa total com pessoal apurada para fins dos limites previstos na Lei de Responsabilidade Fiscal - LRF. Para fins de cálculo, foram utilizados os dados das receitas correntes e despesas correntes, exceto intraorçamentárias (Nota Técnica 005/2021 da Secretaria Geral de Controle Externo do TCE-ES).

³⁰ Fonte: [Painel de Controle](#).



O Indicador de Modernização da Gestão visa identificar os RPPS que adotaram melhores práticas de gestão previdenciária com base nas informações relativas à obtenção de certificação institucional no âmbito do Pró-Gestão RPPS.

O Indicador de Suficiência Financeira visa avaliar o grau de cobertura das despesas do RPPS pelas receitas do regime e corresponderá à razão do valor anual de receitas pelo valor anual de despesas previdenciárias.

O Indicador de Acumulação de Recursos visa avaliar a capacidade do RPPS de acumular recursos para o pagamento dos benefícios previdenciários e corresponderá à razão do acréscimo ou decréscimo anual das aplicações de recursos pelo total de despesas previdenciárias do exercício.

O Indicador de Cobertura dos Compromissos Previdenciários visa avaliar a solvência do plano de benefícios e corresponderá à razão entre os valores das provisões matemáticas previdenciárias e o total das aplicações financeiras e disponibilidades do RPPS.

O Índice de Situação Previdenciária (ISP) de 2023 (B) melhorou a classificação em relação a 2022 (C), em decorrência do indicador “situação atuarial” que passou de B para A.

3.7.3 Índice de Vulnerabilidade Fiscal (IVF)

O Índice de Vulnerabilidade Fiscal (IVF), criado pelo TCEES em 2021, tem o objetivo de avaliar e apresentar o grau de vulnerabilidade das finanças municipais à ocorrência de eventos, denominados riscos fiscais, que possam afetar negativamente a trajetória das contas públicas, comprometendo o alcance das metas estabelecidas, ou, na ausência ou inconsistência dessas metas, comprometer a sustentabilidade fiscal do município.



O objetivo do IVF **não** é identificar os riscos fiscais³¹ dos municípios, que dependem de suas características específicas e de suas estruturas orçamentária e patrimonial, mas sim revelar até que ponto eles estão preparados, do ponto de vista da robustez das finanças municipais, para lidar com riscos, caso eles ocorram. Espera-se também estimular os municípios para que eles adotem ou aprimorem suas práticas de gestão de risco fiscal.

O IVF leva em conta a margem entre receitas e despesas recorrentes, o nível do ativo financeiro, a dívida consolidada bruta (endividamento) e a situação da previdência. Atribuiu-se uma “nota” de baixa, média ou alta³² vulnerabilidade para cada um desses indicadores. Da combinação das notas, extrai-se o resultado final, indicando, do ponto de vista das finanças públicas, o grau de vulnerabilidade a riscos fiscais (diminuição inesperada da receita ou do ativo, ou aumento inesperado da despesa ou passivo).³³

A nota geral do IVF do município em **2019** foi **58 (média vulnerabilidade)**, passando para **50 (baixa vulnerabilidade)** em **2020**, atingindo **58 (média vulnerabilidade)** em **2021**, mantendo-se **58 (média vulnerabilidade)** em **2022** e a **50 (baixa vulnerabilidade)** em **2023**.

Tabela 47 - Índice de Vulnerabilidade Fiscal (IVF)

Município	ÍNDICE DE VULNERABILIDADE FISCAL (IVF)				
	2019	2020	2021	2022	2023
Iconha	58	50	58	58	50

Fonte: Painel de Controle do TCEES

³¹ Risco Fiscal se refere à ocorrência de eventos que podem afetar negativamente os níveis de receita ou despesa, ou ainda o valor dos ativos ou passivos, em magnitude tal que possam inviabilizar o alcance das metas e objetivos estabelecidos no orçamento ou outros instrumentos de planejamento. Em suma: os riscos fiscais afetam negativamente a receita ou o ativo, ou ainda aumentem a despesa ou o passivo.

³² “Baixa = 1”, “Média = 2” e “Alta = 3”. Como são 4 indicadores, a nota geral pode variar entre 4 a 12, sendo a primeira terça parte com nota geral de 4 a 6 (“Baixa”), a segunda terça parte com nota geral entre 7 e 9 (“Média”) e a terceira terça parte variando de 10 a 12 (“Alta”). A nota geral foi transformada em escala de 100, via regra de três, para facilitar a comunicação: alta vulnerabilidade (nota geral entre 83 a 100); média vulnerabilidade (nota geral entre 58 a 75); e baixa vulnerabilidade (nota geral entre 33 a 50).

³³ Ver detalhes do IVF no [Painel de Controle](#).



3.7.4 Considerações finais

Do exposto acima, pode-se apontar a seguinte situação que exige atenção para uma favorável gestão de riscos pelo município:

- Extrapolação do limite de 85% da EC nº 109/2021 no exercício de 2023.

Dar ciência ao atual chefe do Poder Executivo das ocorrências registradas neste tópico sobre possíveis riscos à sustentabilidade fiscal, como forma de alerta, principalmente tendo em vista que o município extrapolou o limite de 85% da EC nº 109/2021 no exercício de 2023.

3.8 Opinião sobre a execução dos orçamentos

Com o intuito de fundamentar o parecer prévio do TCEES acerca da execução dos orçamentos do Município e demais operações realizadas com recursos públicos municipais, foram analisados e consignados na **seção 3**, pontos de controle importantes relativos à gestão orçamentária, financeira, fiscal, renúncia de receitas e condução da política previdenciária.

De forma geral, a análise demonstrou que o Município tem observado os parâmetros fiscais (formalidades, limites e metas), bem como atende em especial aos limites constitucionais da saúde, educação, “regra de ouro”, e, do ponto de vista estritamente fiscal, possui liquidez para arcar com seus compromissos financeiros.

Assim, conclui-se que **foram observados**, em todos os aspectos relevantes, os princípios constitucionais e legais que regem a administração pública municipal, bem como as normas constitucionais, legais e regulamentares na execução dos orçamentos do Município e nas demais operações realizadas com recursos públicos municipais, em especial quanto ao que estabelece a LOA.

Nesse sentido, para efeito de fundamentação do parecer prévio sobre as contas do chefe do Poder Executivo municipal referentes ao exercício de 2023, propõe-se ao Tribunal de Contas emitir **opinião sem ressalva** sobre a execução dos orçamentos.



4. DEMONSTRAÇÕES CONTÁBEIS CONSOLIDADAS DO MUNICÍPIO

O artigo 124 do Regimento Interno do TCEES, aprovado pela Resolução TC 261 de 4 de junho de 2013 (RITCEES), estabelece que o parecer prévio deve demonstrar se o balanço geral representa adequadamente a posição financeira, orçamentária e patrimonial do Município em 31 de dezembro.

Para cumprir esse objetivo, foi procedida a análise da **relevância e da representação fidedigna** das informações contábeis consolidadas que compõem a prestação de contas anual do chefe do Poder Executivo Municipal.

Vale ressaltar, no entanto, dada a limitação de recursos humanos, que a verificação desses atributos da informação contábil não foi efetuada por meio de auditoria financeira ou revisão limitada de demonstrações contábeis. O trabalho ficou restrito a análises de conformidade e conciliações entre os demonstrativos contábeis e os demais relatórios que compõem a Prestação de Contas Anual do exercício.

4.1 Consistência das demonstrações contábeis

Segundo a Norma Brasileira de Contabilidade Aplicada ao Setor Público – NBC TSP 11, as demonstrações contábeis devem apresentar adequadamente a situação patrimonial, o desempenho e os fluxos de caixa da entidade que reporta, cuja finalidade é proporcionar informação útil para subsidiar a tomada de decisão, a prestação de contas e a responsabilização da entidade quanto aos recursos que lhe foram confiados.

A norma também destaca que essa apresentação adequada exige a representação fidedigna dos efeitos das transações, outros eventos e condições, de acordo com as definições e critérios de reconhecimento para ativos, passivos, receitas e despesas como estabelecido nas demais NBCs TSP.

Objetivando verificar se as demonstrações contábeis que compõem a prestação de contas representam fidedignamente a situação patrimonial da entidade, foi realizada por meio do Sistema CidadES, segundo os pontos de controle predefinidos, a análise de consistência dos dados encaminhados pelo responsável e evidenciados no



Balanco Patrimonial e Demonstração das Variações Patrimoniais, no Balanco Financeiro e no Balanco Orçamentário, tal como demonstrado a seguir.

4.1.1 Integridade entre a demonstração das variações patrimoniais e o balanço patrimonial em relação ao resultado patrimonial

Entende-se que o resultado patrimonial apurado na Demonstração das Variações Patrimoniais (DVP) deve ser igual ao resultado do exercício no patrimônio líquido do Balanco Patrimonial, conforme demonstrado na tabela abaixo:

Tabela 48 - Resultado Patrimonial

Valores em reais

Exercício atual	
DVP (a)	-53.638.865,34
Balanco Patrimonial (b)	-53.638.865,34
Divergência (a-b)	0,00

Fonte: Proc. TC 06317/2024-9 - PCM/2023 - BALPAT, DEMVAP

Pelo exposto, verifica-se a existência de conformidade entre os demonstrativos contábeis.

4.1.2 Consolidação do balanço patrimonial

Consolidação das demonstrações contábeis é o processo de agregação dos saldos das contas de mais de uma entidade, excluindo-se as transações recíprocas, de modo a disponibilizar os macros agregados do setor público, proporcionando uma visão global do resultado.

Os critérios de consolidação a serem utilizados para a adequada elaboração das demonstrações contábeis estão dispostos no § 1º do artigo 50 da LRF, nas Normas Brasileiras de Contabilidade Aplicadas ao Setor Público e no Manual de Contabilidade Aplicada ao Setor Público (MCASP), editado pela Secretaria do Tesouro Nacional. Ressalta-se também que foi criado no Plano de Contas Aplicado ao Setor Público (PCASP) um mecanismo para a segregação dos valores das transações que devem ser incluídas ou excluídas na consolidação.



Em 2023, as demonstrações contábeis consolidadas do Município foram elaboradas de forma automatizada no sistema CidadES, tendo por base as informações encaminhadas pelos entes jurisdicionados. O procedimento visou assegurar que os valores refletidos naquelas demonstrações contábeis refletem com exatidão as informações contábeis encaminhadas mensalmente pelos jurisdicionados em suas prestações de contas.

Para a elaboração das Demonstrações Contábeis Consolidadas do Município no sistema CidadES foram utilizados os critérios de consolidação aplicáveis por meio do mecanismo previsto no PCASP.

O procedimento de consolidação do Balanço Patrimonial foi evidenciado, na Unidade Gestora Consolidadora para fins de acompanhamento, no ponto de controle “Contas Patrimoniais Intraorçamentárias – Saldo Final”, conforme tabela a seguir.

Tabela 49 - Contas Patrimoniais Intra

Valores em reais

Descrição	Saldo Final
Ativo Total [grupos 1.X.X.X.2.XX.XX]	70.466.256,16
Passivo Total [grupos 2.X.X.X.2.XX.XX]	70.466.256,16
Divergência	0,00

Fonte: Proc. TC 06317/2024-9 - PCM/2023 - BALANCONT (Balancete Isolado Código Contábil)

O procedimento de consolidação automatizado aplicado pelo sistema CidadES no Balanço Patrimonial identificou que as contas contábeis de natureza patrimonial, cujo 5º nível igual a 2 (“intra”), **obedecem** às disposições do PCASP, do Manual de Demonstrativos Contábeis (MCASP) editado pela Secretaria do Tesouro Nacional e ao disposto no §1º do artigo 50 da LRF no que tange à sistemática de consolidação, uma vez que o total dos saldos finais devedores das contas contábeis “intra” dos grupos 1.X.X.X.2.XX.XX (R\$ 70.466.256,16) **não diverge** do total dos saldos finais credores das contas contábeis “intra” dos grupos 2.X.X.X.2.XX.XX (R\$ 70.466.256,16) no Balancete de Verificação (Mês 13 Consolidado).



4.1.3 Caixa e equivalentes de caixa

De acordo com o MCASP, a definição de Caixa e Equivalentes de Caixa compreende numerário em espécie e depósitos bancários disponíveis, além das aplicações financeiras de curto prazo, de alta liquidez, que são prontamente conversíveis em um montante conhecido de caixa e que estão sujeitas a um insignificante risco de mudança de valor. Inclui, ainda, a receita orçamentária arrecadada que se encontra em poder da rede bancária em fase de recolhimento.

A Estrutura Conceitual da Contabilidade Aplicada ao Setor Público – NBC TSP EC – destaca por sua vez que, para ser útil, as informações incluídas nas demonstrações contábeis, além de representar fidedignamente aquilo que se pretende representar, devem ser relevantes.

Nesse sentido, para verificar a representação fidedigna, bem como a relevância dos valores registrados no elemento patrimonial Caixa e Equivalentes de Caixa, foi realizada a análise por meio do confronto entre o saldo contábil (conciliado com os saldos bancários das disponibilidades financeiras, ao final do exercício) evidenciado no Termo de verificação das disponibilidades, em 31 de dezembro de 2023 (documento TVDISP), constante das prestações de contas das Unidades Gestoras, com o saldo contábil registrado no Balanço Patrimonial Consolidado do Município no exercício findo em 31 de dezembro de 2023.

Tabela 50 - Saldos Contábeis das Disponibilidades Valores em reais

Unidades Gestoras	TVDISP (excluindo intra)
032E0100002 - Serviço Autônomo de Água e Esgoto de Iconha	706.919,64
032E0500001 - Fundo Municipal de Saúde de Iconha	5.474.250,12
032E0700001 - Prefeitura Municipal de Iconha	21.036.476,09
032E0800001 - Instituto de Previdência dos Servidores do Município de Iconha	423.915,18
032L0200001 - Câmara Municipal de Iconha	34.540,42
TOTAL	27.676.101,45

Fonte: Proc. TC 06317/2024-9 - PCA/2023 – TVDISP (conta contábil 1.1.1.0.0.00.00)

Tabela 51 - Caixa e Equivalentes de Caixa (Saldos Contábeis) Valores em reais

Contas Contábeis	Balanço Patrimonial (Consolidado) (a)	TVDISP (excluindo intra) (b)	Diferença (a-b)
Caixa e Equivalentes de Caixa (1.1.1.0.0.00.00)	27.676.101,45	27.676.101,45	0,00

Fonte: Proc. TC 06317/2024-9 – PCA-PCM/2023 – TVDISP, BALPAT



Após a análise, verificou-se que o Balanço Patrimonial Consolidado do Município apresenta conformidade com a posição patrimonial da conta Caixa e Equivalente de Caixa do Município, no exercício findo em 31 de dezembro de 2023, confrontado com os saldos contábeis conciliados destes ativos discriminados por UG no arquivo TVDISP.

4.1.4 Dívida ativa

De acordo com o MCASP, a dívida ativa é o conjunto de créditos tributários e não tributários em favor da Fazenda Pública, não recebidos no prazo para pagamento definido em lei ou em decisão proferida em processo regular, inscrito pelo órgão ou entidade competente, após apuração de certeza e liquidez. É uma fonte potencial de fluxos de caixa e é reconhecida contabilmente no ativo.

Já a NBC TSP 01³⁴ destaca que a entrada de recursos de transação sem contraprestação deve ser reconhecida como ativo quando: (a) for provável que os benefícios econômicos futuros e o potencial de serviços associados com o ativo fluam para a entidade; e (b) o valor justo do ativo puder ser mensurado de maneira confiável.

Em sintonia com essa definição de ativo, o MCASP ressalta também o ativo deve ser reconhecido quando satisfizer a definição de ativo e puder ser mensurado de maneira que observe as características qualitativas, levando em consideração as restrições sobre a informação contábil.

Cabe destacar que os montantes inscritos em dívida ativa apresentam, por certo, grande probabilidade de conterem em seu escopo créditos que não se realizarão em função de cancelamentos, prescrições, ações judiciais, entre outros. Assim, faz-se necessário que os créditos a receber que apresentem probabilidade de não realização sejam ajustados a valor recuperável, realizado por intermédio de uma conta redutora denominada “Ajuste de perdas de créditos”.

³⁴ NBC TSP 01 – Receita de Transação sem Contraprestação, item 31



Neste sentido, o MCASP prescreve que os riscos de recebimentos de direitos são reconhecidos em contas de ajustes, a qual será reduzida ou anulada quando deixarem de existir os motivos que a originaram.

No mesmo sentido, a NBC TSP EC³⁵ dispõe que os ativos mensurados pelo custo histórico podem ter seu valor ajustado, na medida em que o seu potencial de serviços ou capacidade de gerar benefícios econômicos diminuiu devido a mudanças nas condições econômicas ou em outras condições.

O saldo contábil da dívida ativa deve corresponder à representação fidedigna do que pretende representar, ou seja, sua evidenciação deve ser completa, neutra e livre de erro material, cumprindo a característica qualitativa da representação fidedigna³⁶.

A NBC TSP EC destaca por sua vez que, para ser útil, as informações incluídas nas demonstrações contábeis, além de representar fidedignamente aquilo que se pretende representar, devem ser relevantes.

Dessa forma, objetivando verificar a representação fidedigna do estoque de dívida ativa evidenciado no Balanço Patrimonial Consolidado, bem como a relevância dos valores, foi realizado o procedimento de verificação dos saldos, por meio do confronto entre o saldo contábil relativo a dívida ativa registrada nos créditos a receber a curto e longo prazo com os saldos constantes do Demonstrativo da Dívida Ativa, documento DEMDAT, integrante das prestações de contas das Unidades Gestoras que compõem o Balanço Patrimonial Consolidado do Município.

Tabela 52 - Dívida Ativa Tributária e não Tributária Valores em reais

Saldo anterior – DEMDAT (excluindo intra)	6.250.361,75
Acréscimos no exercício – DEMDAT (excluindo intra)	1.779.250,78
Baixas no exercício – DEMDAT (excluindo intra)	661.870,77
Saldo para o próximo exercício - DEMDAT (a) (excluindo intra)	7.367.741,76
Saldo contábil – BALPAT Consolidado (b)	7.367.741,76
Divergência (a-b)	0,00

Fonte: Proc. TC 06317/2024-9 – PCA-PCM/2023 – DEMDAT, BALPAT

³⁵ NBC TSP EC, item 7.15

³⁶ NBC TSP EC, item 3.10



Com base na análise, verificou-se que o estoque de dívida ativa tributária e não-tributária, registrada nos créditos a receber a curto e longo prazo, está em consonância com os saldos constantes do Demonstrativo da Dívida Ativa, documento DEMDAT integrante das prestações de contas das Unidades Gestoras que compõem o Balanço Patrimonial Consolidado do Município.

Adicionalmente, foram analisados os saldos relativos a constituição de perdas estimadas em créditos de dívida ativa (ajuste de perdas), curto e longo prazos, por meio dos registros no Balancete de Verificação Anual Consolidado:

Tabela 53 - Ajuste para perdas de créditos de dívida ativa Valores em reais

Descrição da Conta Contábil	Saldo no BALVERF
1.1.2.9.1.04.00 (-) PERDAS ESTIMADAS EM CRÉDITOS DE DÍVIDA ATIVA TRIBUTÁRIA	0,00
1.1.2.9.1.05.00 (-) PERDAS ESTIMADAS EM CRÉDITOS DE DÍVIDA ATIVA NÃO TRIBUTÁRIA	43.985,10
1.1.2.9.2.04.00 (-) PERDAS ESTIMADAS EM CRÉDITOS DE DÍVIDA ATIVA TRIBUTÁRIA	0,00
1.1.2.9.2.05.00 (-) PERDAS ESTIMADAS EM CRÉDITOS DE DÍVIDA ATIVA NÃO TRIBUTÁRIA	0,00
1.1.2.9.3.04.00 (-) PERDAS ESTIMADAS EM CRÉDITOS DE DÍVIDA ATIVA TRIBUTÁRIA	0,00
1.1.2.9.3.05.00 (-) PERDAS ESTIMADAS EM CRÉDITOS DE DÍVIDA ATIVA NÃO TRIBUTÁRIA	0,00
1.1.2.9.4.04.00 (-) PERDAS ESTIMADAS EM CRÉDITOS DE DÍVIDA ATIVA TRIBUTÁRIA	0,00
1.1.2.9.4.05.00 (-) PERDAS ESTIMADAS EM CRÉDITOS DE DÍVIDA ATIVA NÃO TRIBUTÁRIA	0,00
1.1.2.9.5.04.00 (-) PERDAS ESTIMADAS EM CRÉDITOS DE DÍVIDA ATIVA TRIBUTÁRIA	0,00
1.1.2.9.5.05.00 (-) PERDAS ESTIMADAS EM CRÉDITOS DE DÍVIDA ATIVA NÃO TRIBUTÁRIA	0,00
1.2.1.1.1.99.04 (-) AJUSTE DE PERDAS DE DÍVIDA ATIVA TRIBUTÁRIA	5.327.903,66
1.2.1.1.1.99.05 (-) AJUSTE DE PERDAS DE DÍVIDA ATIVA NÃO TRIBUTÁRIA	1.301.040,00
1.2.1.1.2.99.04 (-) AJUSTE DE PERDAS DE DÍVIDA ATIVA TRIBUTÁRIA	0,00
1.2.1.1.2.99.05 (-) AJUSTE DE PERDAS DE DÍVIDA ATIVA NÃO TRIBUTÁRIA	0,00
1.2.1.1.3.99.04 (-) AJUSTE DE PERDAS DE DÍVIDA ATIVA TRIBUTÁRIA	0,00
1.2.1.1.3.99.05 (-) AJUSTE DE PERDAS DE DÍVIDA ATIVA NÃO TRIBUTÁRIA	0,00
1.2.1.1.4.99.04 (-) AJUSTE DE PERDAS DE DÍVIDA ATIVA TRIBUTÁRIA	0,00
1.2.1.1.4.99.05 (-) AJUSTE DE PERDAS DE DÍVIDA ATIVA NÃO TRIBUTÁRIA	0,00
1.2.1.1.5.99.04 (-) AJUSTE DE PERDAS DE DÍVIDA ATIVA TRIBUTÁRIA	0,00
1.2.1.1.5.99.05 (-) AJUSTE DE PERDAS DE DÍVIDA ATIVA NÃO TRIBUTÁRIA	0,00
1.2.1.2.1.99.01 (-) AJUSTE DE PERDAS DE DÍVIDA ATIVA NÃO TRIBUTÁRIA - DEMAIS CRÉDITOS	0,00
1.2.1.2.1.99.07 (-) AJUSTE DE PERDAS DE CRÉDITOS APURADOS EM DÍVIDA ATIVA NÃO TRIBUTÁRIA - DEMAIS CRÉDITOS	0,00

Fonte: Proc. TC 06317/2024-9 - PCM/2023 - BALANCONT (Balancete Isolado Código Contábil)

Em relação ao reconhecimento do ajuste para perdas estimadas em créditos de dívida ativa, verificou-se que os créditos inscritos em dívida ativa, evidenciados no Balanço Patrimonial Consolidado, foram ajustados a valor realizável, por meio da utilização da conta redutora de ajustes para perdas estimadas. Ressalta-se, no entanto, que não foram realizadas análises sobre a metodologia adotada para fins de mensuração e registro do ajuste para perdas estimadas.



4.1.5 Ativo imobilizado

O ativo imobilizado é o item tangível que é mantido para o uso na produção ou fornecimento de bens ou serviços, ou para fins administrativos, inclusive os decorrentes de operações que transfiram para a entidade os benefícios, riscos e controle desses bens, cuja utilização se dará por mais de um exercício.

É importante destacar que o ativo imobilizado é registrado em dois subgrupos que são: os bens em operação como máquinas, equipamentos, móveis, terrenos, edificações e benfeitorias, instalações etc., classificados³⁷ em: 1.2.3.1.1.00.00 e 1.2.3.2.1.00.00, respectivamente Bens móveis e Bens imóveis. E os bens em andamento, que são os ativos que estão na fase de implantação, ou ainda, não estão prontos para entrar em operação, como: construção de uma nova edificação, estudos e projetos, implantação de uma nova linha produtiva operacional etc., classificados em: 1.2.3.1.1.07.00, Bens móveis em andamento; e 1.2.3.2.1.06.00, Bens imóveis em andamento.

A NBC TSP 07³⁸ estabelece que após o reconhecimento do ativo imobilizado, a entidade deverá optar pelo modelo do custo ou pelo modelo da reavaliação como sua política contábil e aplicar tal política a toda a classe correspondente.

A mesma NBC TSP 07³⁹ e o MCASP destacam que os elementos do ativo imobilizado que tiverem vida útil econômica limitada, ficam sujeitos a depreciação sistemática durante esse período. A apuração da depreciação deve ser feita mensalmente, a partir do momento em que o item do ativo se tornar disponível para uso, ou seja, quando está no local e em condição de funcionamento na forma pretendida pela administração. A norma contábil ressalva ainda que a depreciação do ativo se inicia quando esse está disponível para uso, ou seja, quando está no local e em condição de funcionamento, na forma pretendida pela administração.

³⁷ PCASP Estendido 2021

³⁸ NBC TSP 07, item 42

³⁹ NBC TSP 07, itens 66 e 71



A Estrutura Conceitual da Contabilidade Aplicada ao Setor Público – NBC TSP EC – destaca por sua vez que para ser útil, as informações incluídas nas demonstrações contábeis, além de representar fidedignamente aquilo que se pretende representar, devem ser relevantes.

Nesse sentido, visando a verificação da representação fidedigna dos elementos do imobilizado na situação patrimonial em 31 de dezembro de 2023, bem como a relevância dos valores, procedeu-se à conciliação dos registros, por meio do confronto entre o saldo contábil relativo os bens móveis e imóveis registrada no imobilizado com as informações constantes do inventário anual de bens, respectivamente arquivos INVMOV e INVIMO, realizado em 31 de dezembro de 2023, integrante das prestações de contas das Unidades Gestoras que compõem o Balanço Patrimonial Consolidado do Município.

Tabela 54 - Imobilizado

Valores em reais

Descrição	Balanço Patrimonial (Consolidado) (a)	Inventário (excluindo intra) (b)	Diferença (a-b)
Bens Móveis (conta contábil 1.2.3.1.1.01.00)	32.052.998,99	32.052.998,99	0,00
Bens Imóveis (conta contábil 1.2.3.2.1.00.00)	63.192.042,43	63.192.042,43	0,00
Total	95.245.041,42	95.245.041,42	0,00

Fonte: Proc. TC 06317/2024-9 – PCA-PCM/2023 – BALPAT, INVMOV, INVIMO

Efetuada o procedimento, constatou-se que os saldos contábeis dos elementos do ativo imobilizado (bens móveis e imóveis), evidenciados no Balanço Patrimonial Consolidado do Município, estão em conformidade com a posição patrimonial registrada nos inventários anuais sintéticos de bens móveis e imóveis, respectivamente arquivos INVMOV e INVIMO, que integram as prestações de contas das Unidades Gestoras que compõem o Balanço Patrimonial Consolidado do Município.

Adicionalmente, foram analisados os saldos relativos à Depreciação Acumulada, cujos registros devem ocorrer de acordo com o PCASP nas contas contábeis redutoras do ativo imobilizado: 1.2.3.8.1.01.00 – Depreciação Acumulada de bens móveis, 1.2.3.8.1.07.00 - Depreciação Acumulada de bens móveis (Ativos de Concessão), 1.2.3.8.1.02.00 – Depreciação Acumulada de bens imóveis e 1.2.3.8.1.08.00 - Depreciação Acumulada de bens imóveis (Ativos de Concessão).



Tabela 55 - Depreciação Acumulada

Valores em reais

Descrição	Saldo no BALVERF
(-) Depreciação Acumulada de Bens Móveis (contas contábeis 1.2.3.8.1.01.00 e 1.2.3.8.1.07.00)	10.472.535,83
(-) Depreciação Acumulada de Bens Imóveis (contas contábeis 1.2.3.8.1.02.00 e 1.2.3.8.1.08.00)	2.281.303,91

Fonte: Proc. TC 06317/2024-9 - PCM/2023 - BALANCONT (Balancete Isolado Código Contábil)

Após análise verificou-se a existência de registros de depreciação, evidenciado nas contas contábeis redutoras do ativo imobilizado. Ressalva-se, no entanto, que não foram realizadas análises sobre a metodologia adotada para fins de mensuração e registro da depreciação.

4.1.6 Reconhecimento patrimonial dos precatórios

Conforme definição do Manual de Contabilidade Aplicada ao Setor Público – MCASP, os precatórios correspondem a ordens judiciais contra o ente público federal, estadual, municipal ou distrital, determinando o pagamento de importância por parte da fazenda pública, sendo constituído por intermédio de decisão judicial transitada em julgado.

As entidades de direito público, conforme prescreve o § 5º do artigo 100 da CRFB, são obrigadas a incluir em seus orçamentos a verba necessária ao pagamento de seus débitos oriundos de sentenças transitadas em julgado constantes de precatórios judiciários apresentados até 2 de abril, fazendo-se o pagamento até o final do exercício seguinte, quando terão seus valores atualizados monetariamente.

Para efeito desse mandamento constitucional, o Conselho Nacional de Justiça, por meio da Resolução CNJ 303/2019⁴⁰, considera a data de 2 de abril como o momento de requisição do precatório, para aqueles apresentados ao tribunal entre 3 de abril do ano anterior e 2 de abril do ano da elaboração da proposta orçamentária.

No Estado do Espírito Santo, os pagamentos dos precatórios são centralizados no Tribunal de Justiça. Para tanto, o tribunal, conforme previsão expressa no § 1º do artigo

⁴⁰ Art. 15. Para efeito do disposto no § 5º do art. 100 da Constituição Federal, considera-se momento de requisição do precatório, para aqueles apresentados ao tribunal entre 3 de abril do ano anterior e 2 de abril do ano de elaboração da proposta orçamentária, a data de 2 de abril. (redação dada pela Resolução n. 448, de 25.3.2022)



15 da supracitada Resolução, deverá comunicar à entidade devedora até 31 de maio de cada ano, exceto em caso de regulamentação diversa por lei específica, por ofício eletrônico, ou meio equivalente, os precatórios apresentados até 2 de abril, com seu valor atualizado, visando à inclusão na proposta orçamentária do exercício subsequente.

Dessa forma, os precatórios apresentados até 2 de abril do ano da elaboração da proposta orçamentária, deverão ser reconhecidos no saldo contábil do passivo circulante do Balanço Patrimonial Consolidado que compõe a Prestação de Contas do Prefeito do Município em análise, exercício 2023, pois a expectativa de pagamento da obrigação é de até doze meses após a data de encerramento do exercício. Aqueles que ultrapassarem essa data, deverão ser reconhecidos no passivo não circulante, uma vez que não constarão de proposta orçamentária do exercício que se inicia após a data-base das Demonstrações Contábeis Consolidadas Anuais do Município.

Segundo a Estrutura Conceitual da Contabilidade Aplicada ao Setor Público – NBC TSP EC, o saldo contábil dos precatórios (pessoal, benefícios previdenciários, fornecedores, contas a pagar e outros) dever ser evidenciado de forma completa, neutra e livre de erro material, cumprindo a característica qualitativa da representação fidedigna.

A norma contábil destaca ainda que, para ser útil, as informações incluídas nas demonstrações contábeis, além de representar fidedignamente aquilo que se pretende representar, devem ser relevantes.

Dessa forma, objetivando a verificação da representação fidedigna, bem como a relevância dos valores de precatórios inscritos, reconhecidos como obrigações no Balanço Patrimonial Consolidado do Município, efetuou-se a comparação dos valores registrados no arquivo ESTPREC.XML⁴¹ com os registros de precatórios no Balancete de Verificação, que compõem a Prestação de Contas do Prefeito do Município em análise, exercício 2023.

⁴¹ O arquivo ESTPREC.XLM, que contém o estoque de precatórios das entidades devedoras existente no final do exercício de referência da Prestação de Contas, consta obrigatoriamente da prestação de contas anual do gestor do Tribunal de Justiça do Estado do Espírito Santo – Sentenças Judiciárias – Precatórios Municípios.


**TRIBUNAL DE CONTAS DO
ESTADO DO ESPÍRITO SANTO**

Núcleo de Controle Externo de Consolidação das Contas de Governo - NCCONTAS

Tabela 56 - Saldo de Precatórios

Valores em reais

Conta Contábil	Saldo
211110400 - PRECATÓRIOS DE PESSOAL - REGIME ESPECIAL	0,00
211110500 - PRECATÓRIOS DE PESSOAL - REGIME ORDINÁRIO	263.217,56
211110700 - OUTROS PRECATÓRIOS DE PESSOAL	0,00
211210400 - PRECATÓRIOS DE BENEFÍCIOS PREVIDENCIÁRIOS - REGIME ESPECIAL	0,00
211210500 - PRECATÓRIOS DE BENEFÍCIOS PREVIDENCIÁRIOS - REGIME ORDINÁRIO	0,00
211210700 - OUTROS PRECATÓRIOS DE BENEFÍCIOS PREVIDENCIÁRIOS	0,00
211310300 - PRECATÓRIOS DE BENEFÍCIOS ASSISTENCIAIS - REGIME ESPECIAL	0,00
211310400 - PRECATÓRIOS DE BENEFÍCIOS ASSISTENCIAIS - REGIME ORDINÁRIO	0,00
213110500 - PRECATÓRIOS DE FORNECEDORES NACIONAIS - REGIME ESPECIAL	80.653,31
213110600 - PRECATÓRIOS DE FORNECEDORES NACIONAIS - REGIME ORDINÁRIO	0,00
213110700 - PRECATÓRIOS DE CONTAS A PAGAR - CREDORES NACIONAIS- REGIME ESPECIAL	0,00
213110800 - PRECATÓRIOS DE CONTAS A PAGAR - CREDORES NACIONAIS - REGIME ORDINÁRIO	0,00
213111100 - DEMAIS PRECATÓRIOS DE FORNECEDORES E CONTAS A PAGAR NACIONAIS	0,00
218810800 - PRECATÓRIOS	0,00
221110300 - PRECATÓRIOS DE PESSOAL - REGIME ESPECIAL	0,00
221110400 - PRECATÓRIOS DE PESSOAL - REGIME ORDINÁRIO	0,00
221110700 - OUTROS PRECATÓRIOS DE PESSOAL	0,00
221210200 - PRECATÓRIOS DE BENEFÍCIOS PREVIDENCIÁRIOS - REGIME ESPECIAL	0,00
221210300 - PRECATÓRIOS DE BENEFÍCIOS PREVIDENCIÁRIOS - REGIME ORDINÁRIO	0,00
221219800 - OUTROS PRECATÓRIOS DE BENEFÍCIOS PREVIDENCIÁRIOS	0,00
221310200 - PRECATÓRIOS DE BENEFÍCIOS ASSISTENCIAIS - REGIME ESPECIAL	0,00
221310300 - PRECATÓRIOS DE BENEFÍCIOS ASSISTENCIAIS - REGIME ORDINÁRIO	0,00
223110400 - PRECATÓRIOS DE FORNECEDORES NACIONAIS - REGIME ESPECIAL	0,00
223110500 - PRECATÓRIOS DE FORNECEDORES NACIONAIS - REGIME ORDINÁRIO	0,00
223110600 - PRECATÓRIOS DE CONTAS A PAGAR - CREDORES NACIONAIS- REGIME ESPECIAL	0,00
223110700 - PRECATÓRIOS DE CONTAS A PAGAR - CREDORES NACIONAIS - REGIME ORDINÁRIO	0,00
223111100 - DEMAIS PRECATÓRIOS DE FORNECEDORES E CONTAS A PAGAR NACIONAIS	0,00
228810800 - PRECATÓRIOS	0,00
Total	343.870,87

Fonte: Proc. TC 06317/2024-9 - PCM/2023 - BALANCONT (Balancete Isolado Código Contábil)

Tabela 57 - Comparativo ESTPREC e BALVERF

Valores em reais

Conta Contábil	Saldo
Saldo Contábil de Precatórios no BALVERF (a)	343.870,87
Saldo de Precatórios no ESTPREC (UG TJES- Sentenças Judiciais – Precatórios Municípios) (b)	344.619,64
Divergência (a-b)	-748,77

Fonte: Proc. TC 06317/2024-9 – PCM-PCA-PCM/2023 – BALANCONT (Balancete Isolado Código Contábil) e ESTPREC



Com base no procedimento realizado, verificou-se que o saldo contábil dos precatórios (pessoal, benefícios previdenciários, fornecedores, contas a pagar e outros) representa adequadamente a real situação patrimonial do Balanço Patrimonial Consolidado do Município do exercício findo em 31 de dezembro de 2023. Observa-se que a divergência de R\$ 748,77 é insignificante.

4.1.7 Provisões matemáticas e previdenciárias

O art. 1º, inc. I, da Lei Federal 9.717/1998 estabelece que a avaliação atuarial definirá o custeio para cobertura do déficit, devendo ser contabilizado, a fim de garantir o equilíbrio financeiro e atuarial do regime próprio de previdência social:

Art. 1º Os regimes próprios de previdência social dos servidores públicos da União, dos Estados, do Distrito Federal e dos Municípios, dos militares dos Estados e do Distrito Federal deverão ser organizados, baseados em normas gerais de contabilidade e atuária, de modo a garantir o seu equilíbrio financeiro e atuarial, observados os seguintes critérios:

I - realização de avaliação atuarial inicial e **em cada balanço** utilizando-se parâmetros gerais, para a organização e revisão do plano de custeio e benefícios.

A avaliação atuarial inicial e suas respectivas revisões, conforme depreende-se da Instrução de Procedimentos Contábeis da Secretaria do Tesouro Nacional – IPC 14⁴², são a base de cálculo da provisão matemática previdenciária, que é gerada pela expectativa da concessão de benefícios ou pelo fato de o benefício haver sido concedido, referentes aos planos financeiros e previdenciários.

A Estrutura Conceitual da Contabilidade Aplicada ao Setor Público – NBC TSP EC – destaca por sua vez que, para ser útil, as informações incluídas nas demonstrações contábeis, além de representar fidedignamente aquilo que se pretende representar, devem ser relevantes.

Nesse sentido, visando a verificação dos registros das Provisões Matemáticas e Previdenciárias evidenciadas no Balanço Patrimonial Consolidado, foi realizado o confronto entre o saldo contábil desse passivo com os dados constante da Avaliação Atuarial (DEMAAT), integrante da prestação de contas da Unidade Gestora do Instituto de Previdência do Município que compõem o Balanço Patrimonial Consolidado do Município.

⁴² IPC 14 – Procedimentos Contábeis Relativos aos RPPS.


**TRIBUNAL DE CONTAS DO
ESTADO DO ESPÍRITO SANTO**

Núcleo de Controle Externo de Consolidação das Contas de Governo - NCCONTAS

Tabela 58 - Registro das Provisões Matemáticas Previdenciárias Valores em reais

Conta Contábil	BALVERF	DEMAAT
2.2.7.2.0.00.00 PROVISÕES MATEMÁTICAS PREVIDENCIÁRIAS A LONGO PRAZO	219.440.930,86	149.027.795,89
2.2.7.2.1.00.00 PROVISÕES MATEMÁTICAS PREVIDENCIÁRIAS A LONGO PRAZO - CONSOLIDAÇÃO	149.027.795,89	149.027.795,89
2.2.7.2.1.01.00 FUNDO EM REPARTIÇÃO - PROVISÕES DE BENEFÍCIOS CONCEDIDOS	0,00	0,00
2.2.7.2.1.01.01 APOSENTADORIAS/PENSÕES/CONCEDIDAS DO FUNDO EM REPARTIÇÃO DO RPPS	0,00	0,00
2.2.7.2.1.01.03 (-) CONTRIBUIÇÕES DO APOSENTADO PARA O FUNDO EM REPARTIÇÃO DO RPPS	0,00	0,00
2.2.7.2.1.01.04 (-) CONTRIBUIÇÕES DO PENSIONISTA PARA O FUNDO EM REPARTIÇÃO DO RPPS	0,00	0,00
2.2.7.2.1.01.05 (-) COMPENSAÇÃO PREVIDENCIÁRIA DO FUNDO EM REPARTIÇÃO DO RPPS	0,00	0,00
2.2.7.2.1.01.99 (-) OUTRAS DEDUÇÕES	0,00	0,00
2.2.7.2.1.02.00 FUNDOS EM REPARTIÇÃO - PROVISÕES DE BENEFÍCIOS A CONCEDER	0,00	0,00
2.2.7.2.1.02.01 APOSENTADORIAS/PENSÕES A CONCEDER DO FUNDO EM REPARTIÇÃO DO RPPS	0,00	0,00
2.2.7.2.1.02.02 (-) CONTRIBUIÇÕES DO ENTE PARA O FUNDO EM REPARTIÇÃO DO RPPS	0,00	0,00
2.2.7.2.1.02.03 (-) CONTRIBUIÇÕES DO SERVIDOR E FUTURO APOSENTADO/ PENSIONISTA PARA O FUNDO EM REPARTIÇÃO DO RPPS	0,00	0,00
2.2.7.2.1.02.04 (-) COMPENSAÇÃO PREVIDENCIÁRIA DO FUNDO EM REPARTIÇÃO DO RPPS	0,00	0,00
2.2.7.2.1.02.99 (-) OUTRAS DEDUÇÕES	0,00	0,00
2.2.7.2.1.03.00 FUNDO EM CAPITALIZAÇÃO - PROVISÕES DE BENEFÍCIOS CONCEDIDOS	86.763.895,01	86.763.895,01
2.2.7.2.1.03.01 APOSENTADORIAS/PENSÕES CONCEDIDAS DO FUNDO EM CAPITALIZAÇÃO DO RPPS	88.273.919,96	88.273.919,96
2.2.7.2.1.03.03 (-) CONTRIBUIÇÕES DO APOSENTADO PARA O FUNDO EM CAPITALIZAÇÃO DO RPPS	80.876,24	80.876,24
2.2.7.2.1.03.04 (-) CONTRIBUIÇÕES DO PENSIONISTA PARA O FUNDO EM CAPITALIZAÇÃO DO RPPS	0,00	0,00
2.2.7.2.1.03.05 (-) COMPENSAÇÃO PREVIDENCIÁRIA DO FUNDO EM CAPITALIZAÇÃO DO RPPS	1.429.148,71	1.429.148,71
2.2.7.2.1.03.99 (-) OUTRAS DEDUÇÕES	0,00	0,00
2.2.7.2.1.04.00 FUNDO EM CAPITALIZAÇÃO - PROVISÕES DE BENEFÍCIOS A CONCEDER	62.263.900,88	62.263.900,88
2.2.7.2.1.04.01 APOSENTADORIAS/PENSÕES A CONCEDER DO FUNDO EM CAPITALIZAÇÃO DO RPPS	83.952.693,49	83.952.693,49
2.2.7.2.1.04.02 (-) CONTRIBUIÇÕES DO ENTE PARA O FUNDO EM CAPITALIZAÇÃO DO RPPS	10.021.288,74	10.021.288,74
2.2.7.2.1.04.03 (-) CONTRIBUIÇÕES DO SERVIDOR E FUTURO APOSENTADO/PENSIONISTA PARA O FUNDO EM CAPITALIZAÇÃO DO RPPS	6.630.342,26	6.630.342,26
2.2.7.2.1.04.04 (-) COMPENSAÇÃO PREVIDENCIÁRIA DO FUNDO EM CAPITALIZAÇÃO DO RPPS	5.037.161,61	5.037.161,61
2.2.7.2.1.04.99 (-) OUTRAS DEDUÇÕES	0,00	0,00
2.2.7.2.2.00.00 PROVISÕES MATEMÁTICAS PREVIDENCIÁRIAS A LONGO PRAZO - INTRA OFSS	70.413.134,97	0,00
2.2.7.2.2.01.00 FUNDO EM REPARTIÇÃO - PROVISÕES DE BENEFÍCIOS CONCEDIDOS	0,00	0,00
2.2.7.2.2.01.01 (-) COBERTURA DE INSUFICIÊNCIA FINANCEIRA - FUNDO EM REPARTIÇÃO - BENEFÍCIOS CONCEDIDOS	0,00	0,00
2.2.7.2.2.02.00 FUNDO EM REPARTIÇÃO - PROVISÕES DE BENEFÍCIOS A CONCEDER	0,00	0,00
2.2.7.2.2.02.03 (-) COBERTURA DE INSUFICIÊNCIA FINANCEIRA - FUNDO EM REPARTIÇÃO - BENEFÍCIOS A CONCEDER	0,00	0,00
2.2.7.2.2.05.00 OBRIGAÇÃO ATUAL DE COBERTURA DE INSUFICIÊNCIA FINANCEIRA - FUNDO EM REPARTIÇÃO - INTRA OFSS	70.413.134,97	0,00
2.2.7.2.2.05.01 OBRIGAÇÃO ATUAL DE COBERTURA DE INSUFICIÊNCIA FINANCEIRA - FUNDO EM REPARTIÇÃO - BENEFÍCIOS CONCEDIDOS	0,00	0,00
2.2.7.2.2.05.02 OBRIGAÇÃO ATUAL DE COBERTURA DE INSUFICIÊNCIA FINANCEIRA - FUNDO EM REPARTIÇÃO - BENEFÍCIOS A CONCEDER	70.413.134,97	0,00

Fonte: Proc. TC 06317/2024-9 – PCM-PCA/2023 – BALANCONT (Balancete Isolado Código Contábil),
DEMAAT, BALATU



Com base no procedimento realizado, verificou-se que o Balanço Patrimonial Consolidado do Município não evidencia a conformidade entre os registros das provisões matemáticas previdenciárias com o Balanço Atuarial (BALATU) proposto pelo estudo de avaliação atuarial (DEMAAT). A divergência apontada na tabela acima é relevante, segundo o critério de limite de acumulação de distorções definido para a análise.

Entretanto, verificou-se que a distorção decorre de mudança significativa nas normas e procedimentos contábeis, com base na alteração do PCASP/2023, desacompanhada pelo detalhamento dos procedimentos contábeis descritos pelo MCASP (9ª ed.), que apenas foram incluídos na 10ª edição do referido manual, válida a partir do exercício de 2024. Ou seja, a avaliação atuarial considerou os “aportes para cobertura do déficit atuarial” como conta de ativo (R\$ 70.413.134,97), contrariamente ao balancete de verificação consolidado do município, constando o registro na conta passiva 2.2.7.2.2.05.02.

4.2 Auditoria financeira

As demonstrações contábeis que integram as presentes contas anuais não foram objeto de auditoria financeira.

4.3 Opinião sobre as demonstrações contábeis consolidadas

O artigo 124 do Regimento Interno do TCEES, aprovado pela Resolução TC 261 de 4 de junho de 2013 (RITCEES), estabelece que o parecer prévio deve demonstrar se o balanço geral representa adequadamente a posição financeira, orçamentária e patrimonial do Município em 31 de dezembro.

Conforme dito na introdução desse tópico, o trabalho desenvolvido não foi de asseguarção, auditoria ou revisão, mas limitado às análises de conformidade e conciliações entre os demonstrativos contábeis e os demais relatórios que compõe a prestação de contas anual do chefe do Poder Executivo do exercício de 2023.



Dessa forma, com base no escopo definido para a análise, **verificou-se** que não há evidências de distorções relevantes capazes de comprometer a representação adequada da situação financeira, patrimonial e orçamentária nas Demonstrações Contábeis Consolidadas em 31 de dezembro de 2023, ensejando uma **conclusão não modificada**⁴³.

Essa conclusão se sustenta, por analogia, nas Normas Brasileiras de Contabilidade Aplicáveis à Auditoria Independente de Informação Contábil Histórica aplicadas à Auditoria do Setor Público⁴⁴ emitidas pelo Conselho Federal de Contabilidade (CFC) convergentes com as Normas Internacionais de Auditoria emitidas pela International Federation of Accountants (IFAC) e recepcionadas pela Organização Internacional de Entidades Fiscalizadoras Superiores (INTOSAI), em especial na NBC TA 700, segundo a qual o auditor deve expressar uma opinião não modificada quando concluir que as demonstrações contábeis são elaboradas, em todos os aspectos relevantes, de acordo com a estrutura de relatório financeiro aplicável⁴⁵.

Assim, com base na análise efetuada, conclui-se que não há conhecimento de fato que leve a acreditar que as demonstrações contábeis consolidadas não representam adequadamente, em seus aspectos relevantes, a **situação financeira, orçamentária e patrimonial** do Município no exercício findo em 31 de dezembro de 2023.

⁴³ Segundo a Norma Brasileira de Contabilidade Aplicável à Auditoria Independente de Informação Contábil Histórica NBC TA 705, a opinião modificada compreende “Opinião com ressalva”, “Opinião adversa” ou “Abstenção de opinião” sobre as demonstrações contábeis.

⁴⁴ Resolução CFC Nº 1.601/2020
Art. 3º (...)

IX – de Auditoria de Informação Contábil Histórica Aplicável ao Setor Público – NBC TASP – são as Normas Brasileiras de Contabilidade Aplicáveis à Auditoria de Informação Contábil Histórica Aplicadas à Auditoria do Setor Público convergentes com as Normas Internacionais de Auditoria emitidas pela International Federation of Accountants (Ifac) e recepcionadas pela Organização Internacional de Entidades Fiscalizadoras Superiores (INTOSAI).

⁴⁵ Para fins das Normas Brasileiras de Contabilidade Estrutura de relatório financeiro aplicável é a estrutura de relatório financeiro adotada pela administração e, quando apropriado, pelos responsáveis pela governança na elaboração das demonstrações contábeis, que é aceitável em vista da natureza da entidade e do objetivo das demonstrações contábeis ou que seja exigida por lei ou regulamento. (NBC TA 200).



5. RESULTADO DA ATUAÇÃO GOVERNAMENTAL

5.1 Política pública de educação

5.1.1 Monitoramento das metas do Plano Municipal de Educação 2015-2025

A educação é direito fundamental de todos e pilar do desenvolvimento do país, estando prevista na Constituição Federal de 1988 (art. 205) como dever do Estado, da família e da sociedade. Internacionalmente, na Agenda 2030, o Objetivo de Desenvolvimento Sustentável 4 é voltado para a Educação de Qualidade.

A Constituição Federal (art. 211) estabelece que a União, os Estados e os Municípios organizarão em regime de colaboração seus sistemas de ensino, sendo que os Municípios atuarão prioritariamente no ensino fundamental e na educação infantil; enquanto o Estado atuará prioritariamente no ensino fundamental e médio. Apesar das responsabilidades previstas na Constituição e na legislação, a falta de alinhamento entre os entes federados para políticas públicas eficientes na educação brasileira gerou a necessidade de uma legislação específica sobre o tema.

O Plano Nacional de Educação (PNE), com os Planos Estaduais (PEE) e Planos Municipais (PME), são instrumentos que visam suprir essa lacuna, estabelecendo diretrizes, metas e estratégias para o desenvolvimento da educação no país.

O Plano Nacional de Educação (PNE) vigente, que abrange o decênio 2014–2024, foi instituído pela Lei 13.005/2014 e possui 20 metas, amparadas por mais de 250 estratégias.

Os Municípios devem elaborar seus Planos Municipais de Educação (PME), em consonância com o PNE, conforme previsto na Lei 13.005/2014¹. Esses planos visam garantir a coerência e o alinhamento das políticas educacionais em todos os níveis de governo, com vigência prevista para o Decênio 2015–2025. Nesse sentido, cabe destacar que as metas do PME do município de Iconha ora analisadas se apresentam em consonância com as metas do PNE².

Destaca-se que a equipe técnica do TCEES realizou a verificação das metas de competência prioritária do município e que possuíam dados atualizados até o exercício de 2023. Buscando a uniformização da análise para todos os municípios,



tomou-se como base as metas constantes do PNE, analisadas a partir dos dados municipais. A Nota Técnica com a fonte dos dados e a metodologia utilizada para composição das informações consta no **Apêndice L**.

Meta 1 – Universalizar, até 2016, a educação infantil na pré-escola para as crianças de 4 a 5 anos de idade e ampliar a oferta de educação infantil em creches de forma a atender, no mínimo, 50% das crianças de até 3 anos até o final da vigência do PNE.

O indicador 1A, direcionado às crianças de 4 a 5 anos, visa alcançar 100% do público-alvo e acompanha a proporção de crianças dessa faixa etária matriculadas na escola em relação à população total. Já a Meta 1B, focada nas crianças de 0 a 3 anos, pretende atender 50% do público-alvo. Os indicadores monitoram o percentual de alunos matriculados em creches/escolas e apenas informam se a população tem acesso à educação, não avaliando outros aspectos relacionados à qualidade do ensino³.

No que diz respeito ao indicador 1A, percentual da população de 4 a 5 anos que frequenta a creche/escola, o município de Iconha, em 2023, atendeu 80,9% da população alvo, não atingindo o percentual previsto no indicador⁴.

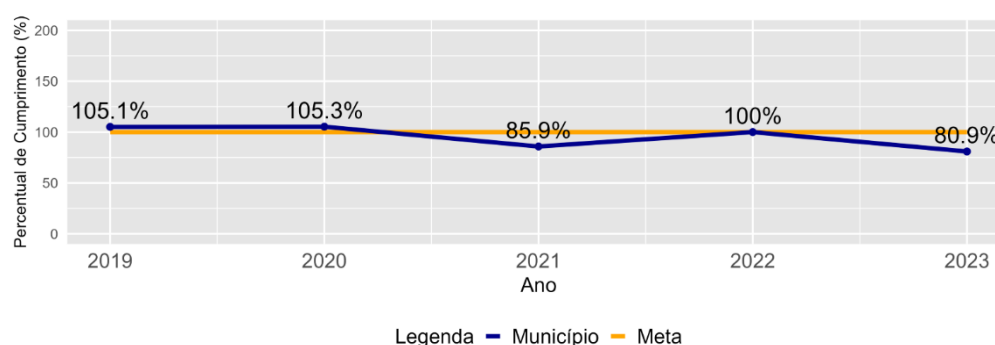


Gráfico 9: Indicador 1A: Evolução do percentual da população de 4 a 5 anos que frequenta escola/creche

Fonte: Elaborado pelo NEducação, a partir do Censo Escolar (INEP) e projeções NEducação⁴⁶

Em relação ao indicador 1B, percentual da população de 0 a 3 anos que frequenta a creche/escola, o município de Iconha atendeu 75,5% da população alvo, ultrapassando o percentual previsto no indicador.

⁴⁶ Conforme detalhamento descrito na Nota Técnica.



**TRIBUNAL DE CONTAS DO
ESTADO DO ESPÍRITO SANTO**

Núcleo de Controle Externo de Consolidação das Contas de Governo - NCCONTAS

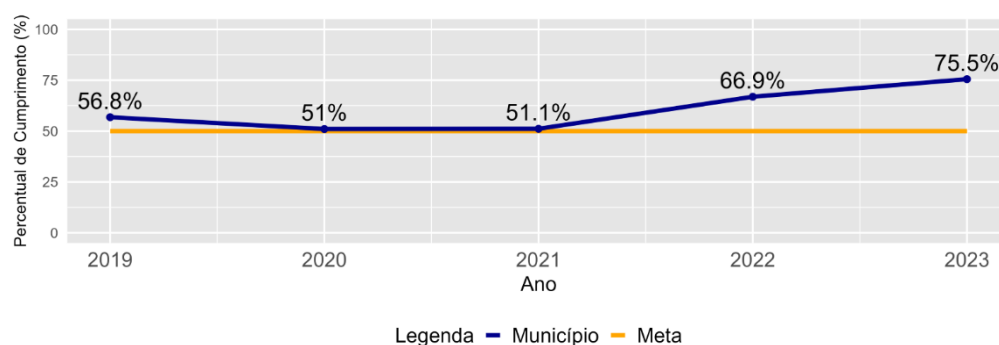


Gráfico 10: Indicador 1B: Evolução do percentual da população de 0 a 3 anos que frequenta escola/creche

Fonte: Elaborado pelo N Educação, a partir do Censo Escolar (INEP) e projeções N Educação

Meta 2 – Universalizar o ensino fundamental de 9 anos para toda a população de 6 a 14 anos e garantir que pelo menos 95% dos alunos concluam essa etapa na idade recomendada, até o último ano de vigência do PNE.

De acordo com a Resolução 3/2005 do Conselho Nacional de Educação, o ensino fundamental deve ter duração de 9 anos. A Meta 2 prevê o início do ensino fundamental aos 6 anos e término aos 14. Nos termos da Constituição Estadual, o ensino fundamental é de responsabilidade prioritária dos Municípios⁴⁷.

O indicador 2A monitora o percentual de pessoas de 6 a 14 anos que frequentam ou já concluíram o ensino fundamental. Ele informa a proporção de crianças e adolescentes dessa faixa etária que estão na escola em relação ao público-alvo total. É importante destacar que este indicador apenas informa se essa população tem acesso à educação, não avaliando a qualidade do ensino.

Em relação ao indicador 2A, o percentual da população de 6 a 14 anos do município de Ikonha, que frequenta a escola é de 112,3%, ultrapassando o percentual previsto no indicador⁴⁸.

⁴⁷ Art. 173 Os Municípios atuarão, prioritariamente, no ensino fundamental e pré-escolar.

⁴⁸ Hipóteses para extrapolação de 100% do indicador incluem o atendimento à educação especial e a possibilidade de um aluno estar matriculado na rede pública e na privada em turnos distintos.

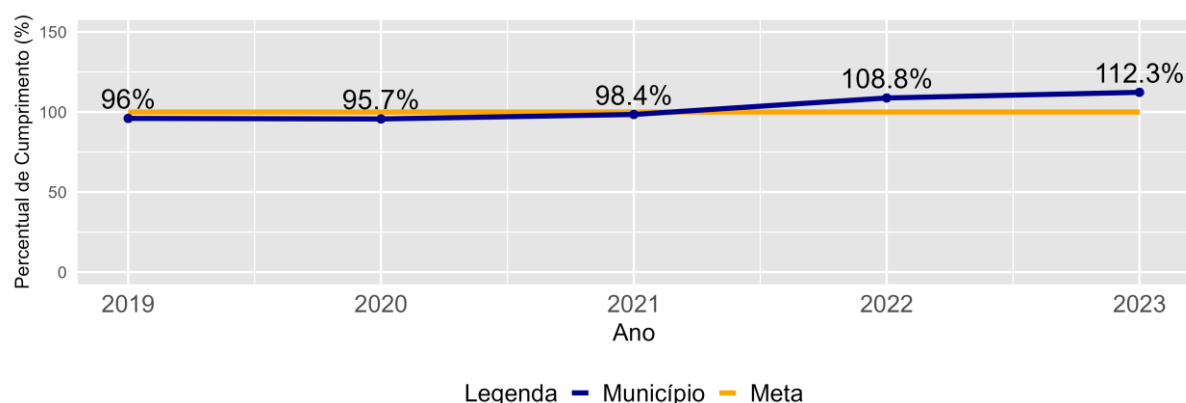


Gráfico 11: Indicador 2A: Percentual da população de 6 a 14 anos que frequenta a escola

Fonte: Elaborado pelo N Educação, a partir do Censo Escolar (INEP) e projeções N Educação

Meta 4 – Universalizar, para a população de 4 a 17 anos com deficiência, transtornos globais do desenvolvimento e altas habilidades ou superdotação, o acesso à educação básica e ao atendimento educacional especializado, preferencialmente na rede regular de ensino, com a garantia de sistema educacional inclusivo, de salas de recursos multifuncionais, classes, escolas ou serviços especializados, públicos ou conveniados.

Segundo a Constituição Federal (art. 208), o Estado deve garantir atendimento educacional especializado às pessoas com deficiência, preferencialmente na rede regular de ensino. Esse atendimento deve ser inclusivo e oferecer salas de recursos multifuncionais, classes, escolas ou serviços especializados, públicos ou conveniados.

Em relação ao indicador 4B, verifica-se que o percentual da população de 4 a 17 anos com deficiência, TGD (transtorno globais de desenvolvimento) e altas habilidades ou superdotação, do município de Iconha, que estudam em classes comuns da educação básica, foi de 100,0%, atingindo o percentual previsto no indicador.

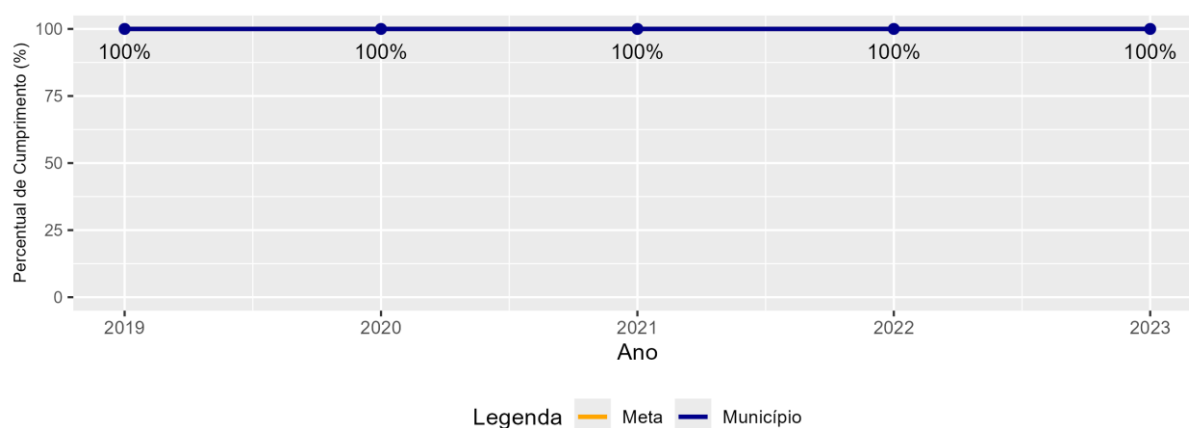


Gráfico 12: Indicador 4B: Percentual de matrículas de alunos de 4 a 17 anos de idade com deficiência, TGD e altas habilidades ou superdotação que estudam em classes comuns da educação básica

Fonte: Elaborado pelo NEducação, a partir do Censo Escolar (INEP)

Meta 5 – Alfabetizar todas as crianças, no máximo, até o final do 3º ano do ensino fundamental.

O Decreto 9.765/2019, que instituiu a política nacional de alfabetização, foi revogado pelo Decreto 11.556/2023. Este novo decreto cria o “Compromisso Nacional Criança Alfabetizada”, que firma o compromisso da União, Estados, Distrito Federal e Municípios para garantir o direito à alfabetização das crianças brasileiras.

O PNE visa monitorar a alfabetização infantil, por meio do indicador 5, que acompanha o nível de proficiência em leitura, escrita e matemática dos alunos do 3º ano do ensino fundamental. No Espírito Santo, o indicador 5 é acompanhado desde 2022 pela Prova de Fluência em Leitura; entretanto a avaliação é aplicada aos alunos do 2º ano do Ensino Fundamental, para verificar a capacidade do estudante de ler palavras e textos fluidamente e com ritmo e compreensão adequados, sendo atribuído um Perfil de Leitor entre Pré-Leitor, Leitor Iniciante e Leitor Fluente.

O resultado dessa avaliação, de 2023, para o Município de Iconha foi de 37,5% de Pré-Leitor, 45,8% de Leitor Iniciante e 16,7% de Leitor Fluente, enquanto a média das escolas municipais foi de 39,38% para Pré-Leitor, 43,13% para Leitor Iniciante e 17,48% para Leitor Fluente.



**TRIBUNAL DE CONTAS DO
ESTADO DO ESPÍRITO SANTO**

Núcleo de Controle Externo de Consolidação das Contas de Governo - NCCONTAS

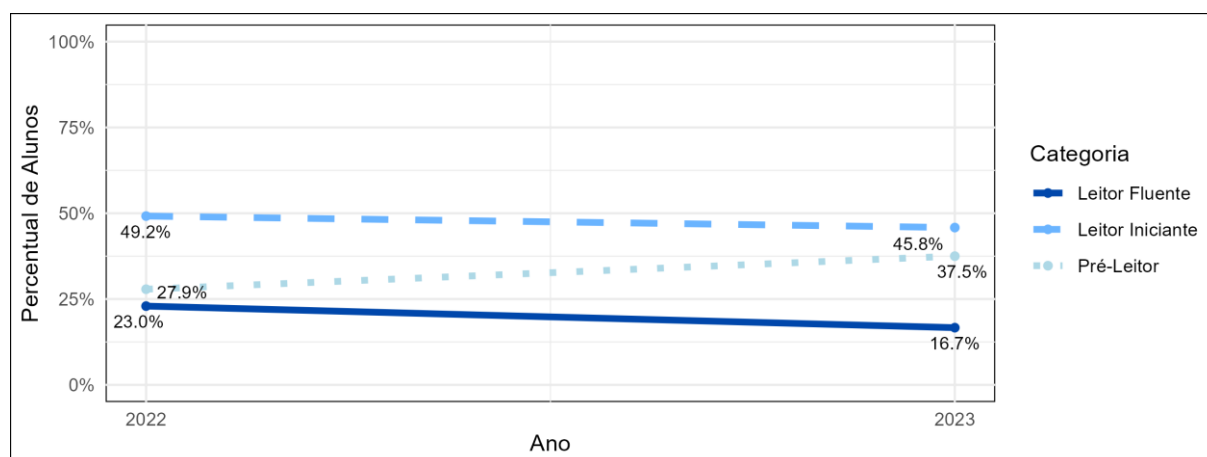


Gráfico 13: Perfil do leitor por meio da prova de fluência em leitura dos anos de 2022 e 2023 no município

Fonte: Elaborado pelo N Educação, a partir do resultado da prova de fluência em leitura dos anos de 2022-2023

Meta 6 – Oferecer educação integral e de tempo integral em, no mínimo, 50% das escolas públicas, tanto as do campo quanto as da cidade, de forma a atender, pelo menos, 25% dos estudantes da educação básica.

O indicador está dividido em: indicador 6A, percentual de alunos da educação básica pública em tempo integral, ou seja, frequentam pelo menos 7 horas de atividades escolares por dia, em relação ao total de matrículas⁴⁹; indicador 6B, percentual de escolas públicas com ao menos um aluno que permanece no mínimo 7 horas diárias em atividades escolares.

Os dados se baseiam na declaração do tempo de atividades complementares de cada turma, fornecida pelo responsável pelo Censo Escolar em cada escola. Essa coleta, porém, é recente e o Inep está avaliando a confiabilidade das informações sobre educação em tempo integral nos relatórios do Censo Escolar⁵⁰.

⁴⁹ Para calcular o indicador, foram consideradas todas as matrículas do ensino público regular: infantil, fundamental e médio (incluindo médio integrado e concomitante à educação profissional). O tempo total diário de atividades foi calculado somando o tempo de escolarização nas turmas regulares, a duração da atividade complementar do aluno e, quando necessário, o tempo de atendimento educacional especializado. Matrículas com somatório igual ou superior a 7 horas diárias por aluno foram consideradas em tempo integral.

⁵⁰ PLANO NACIONAL DE EDUCAÇÃO PNE 2014-2024 – Nota Técnica Meta 6



O Município de Iconha, em 2023, contava com 7,7% de alunos em escolas públicas municipais com ao menos 7 horas de atividades escolares por dia, não atingindo o percentual previsto no indicador (25%). Já a média das redes municipais foi de 10,9%.

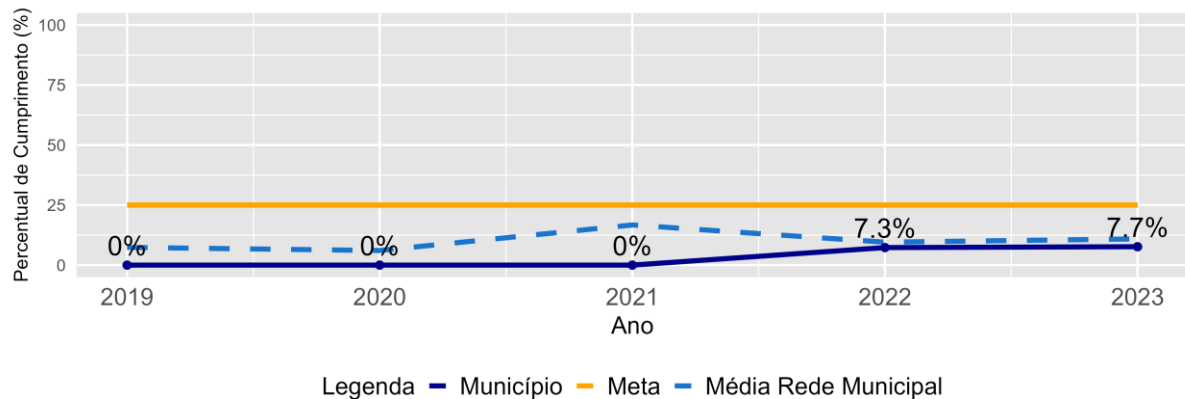


Gráfico 14: Indicador 6A: Percentual de alunos da educação básica pública em tempo integral

Fonte: Elaborado pelo N Educação, a partir do Censo Escolar (INEP)

Quanto ao indicador 6B, em 2023, 10,0% das escolas públicas do município registraram ao menos um aluno em tempo integral, não atingindo o percentual previsto no indicador (50%), cujo prazo final é 2025. Já a média das redes municipais foi de 36,78%.

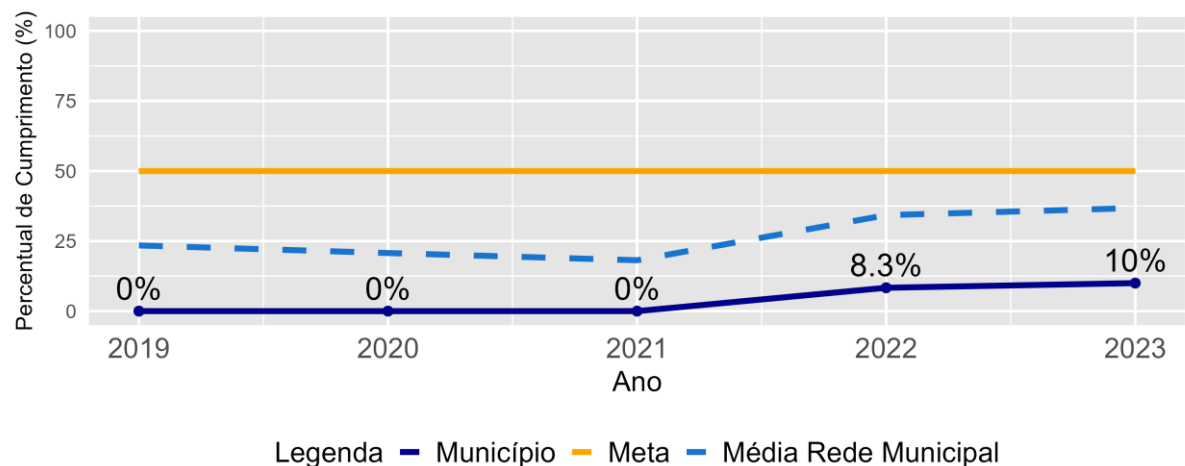


Gráfico 15: Indicador 6B: Percentual de estabelecimentos da educação básica municipal com ao menos um aluno em tempo integral

Fonte: Elaborado pelo N Educação, a partir do Censo Escolar (INEP)

Meta 16 – Formar, em nível de pós-graduação, 50% (cinquenta por cento) dos professores da educação básica, até o último ano de vigência deste PNE, e garantir a



todos(as) os(as) profissionais da educação básica formação continuada em sua área de atuação, considerando as necessidades, demandas e contextualizações dos sistemas de ensino.

A formação continuada no ensino fundamental visa garantir uma educação de melhor qualidade para os alunos. Ela oferece aos professores os conhecimentos e as ferramentas necessárias para se manterem atualizados sobre as melhores práticas pedagógicas, as novas tecnologias e as demandas do mercado de trabalho. Isso permite que eles desenvolvam suas habilidades e competências, o que se traduz em um ensino mais eficaz e engajador para os alunos.

Dentro desse contexto, o indicador 16A representa a proporção de professores da educação básica com pós-graduação lato ou stricto sensu, em relação ao total geral de professores dessa etapa.

Dados do Painel de Controle do TCEES⁵¹ mostram que o quadro de profissionais da educação no Município de Iconha é composto de 12,3% com ensino superior e 87,7% com pós-graduação. Diante desse quadro, constata-se que o Município ultrapassou o percentual previsto no indicador.

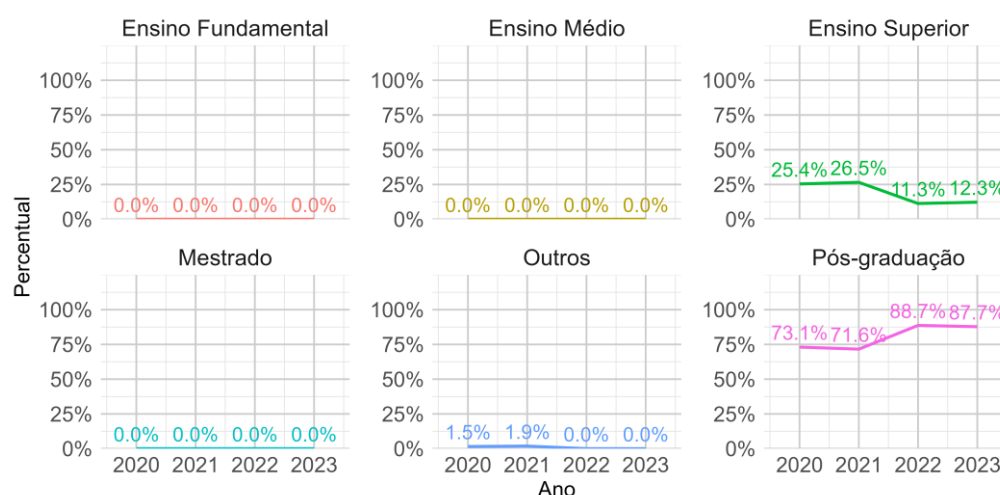


Gráfico 16: Indicador 16A: Formação dos professores da educação básica no município

Fonte: Elaborado pelo NEducação, a partir do Painel de Controle do TCEES, referência Município, dezembro/2023

⁵¹ Os dados exibidos são declaratórios, tendo como fonte o sistema CidadES-Folha de Pagamento.



Meta 17 – Valorizar os(as) profissionais do magistério das redes públicas de educação básica de forma a equiparar seu rendimento médio ao dos(as) demais profissionais com escolaridade equivalente, até o final do sexto ano de vigência deste PNE.

A remuneração dos professores do ensino público é um tema crucial para o desenvolvimento da educação no Brasil, impactando diversos aspectos da qualidade do ensino e da carreira docente.

A importância da Meta reside na potencialização da qualidade do ensino público, pois a melhora da remuneração e das condições de trabalho torna o magistério público mais atrativo para profissionais docentes, ao mesmo tempo, contribui para diminuir a evasão de professores, sobretudo os mais qualificados. Logo, a equiparação da remuneração recebida pelos professores com a de outros profissionais com formação equivalente configura um importante indicador da importância desses profissionais em nossa sociedade.

Dados do sistema CidadES⁵² mostram que o município não possui profissionais do magistério municipal com formação apenas no ensino médio, não sendo possível a comparação com os profissionais municipais de outras áreas com a mesma formação. Em relação aos profissionais do magistério municipal com formação em ensino superior, verificou-se que recebem, em média, 19,0% a menos, quando comparados aos profissionais de outras áreas com formação equivalente. Essa situação constata que a equiparação remuneratória não foi alcançada no Município.

⁵² Os dados exibidos são declaratórios, tendo como fonte as remessas mensalmente enviadas e homologadas por meio do sistema CidadES-Folha de Pagamento, conforme Anexo V da IN 68/2020.

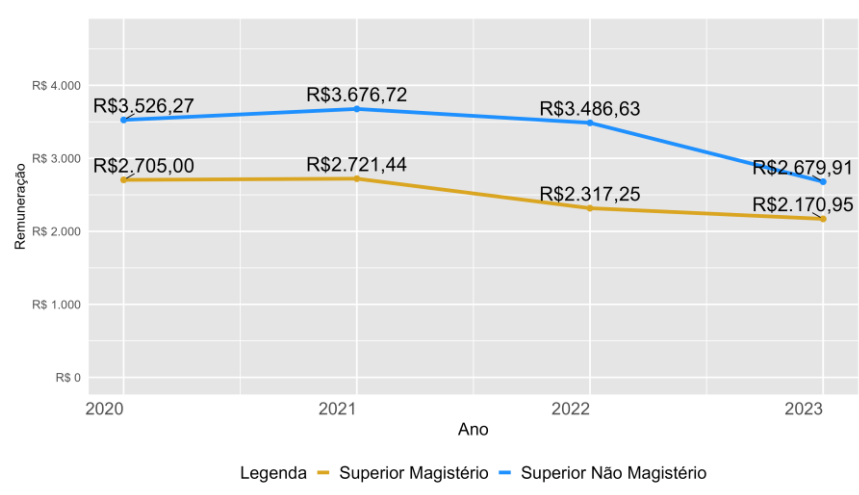


Gráfico 17: Diferença salarial entre os profissionais do magistério municipal e aqueles que não integram o magistério

Fonte: Elaborado pelo N Educação, a partir dos dados do CidadES, referência Município

Meta 18 – Assegurar, no prazo de 2 (dois) anos, a existência de planos de carreira para os(as) profissionais da educação básica e superior pública de todos os sistemas de ensino e, para o plano de Carreira dos(as) profissionais da educação básica pública, tomar como referência o piso salarial nacional profissional, definido em lei federal, nos termos do inciso VIII do art. 206 da Constituição Federal.

Um plano de carreira bem estruturado para professores do ensino fundamental público é essencial para garantir o desenvolvimento profissional contínuo, a valorização da categoria e, conseqüentemente, a qualidade da educação em sua totalidade. Dentro desse contexto, verifica-se que o Município possui seu respectivo plano de carreira.

O Gráfico 18 demonstra que na rede de ensino do Município 29,0% dos docentes possuem vínculo efetivo estatutário, 64,5% dos docentes são contratados temporários e não há docentes em outros tipos de vínculos.



**TRIBUNAL DE CONTAS DO
ESTADO DO ESPÍRITO SANTO**

Núcleo de Controle Externo de Consolidação das Contas de Governo - NCCONTAS

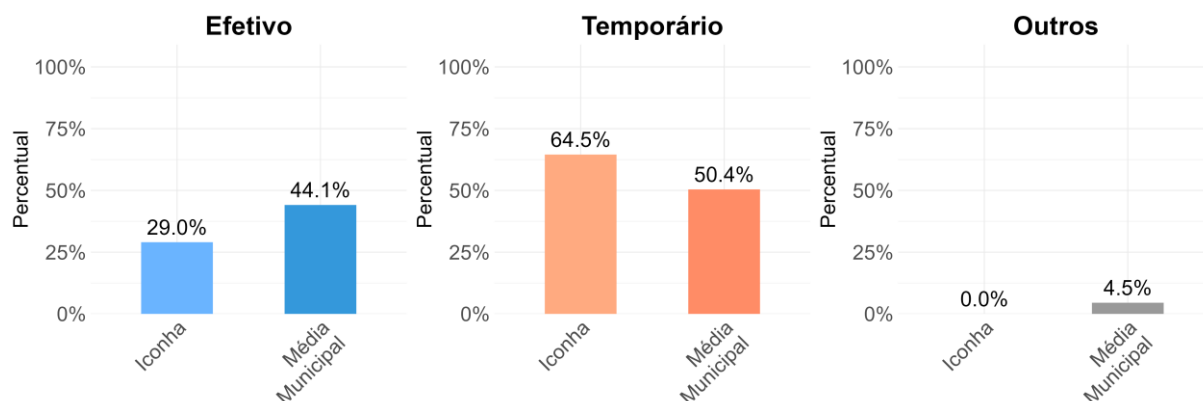


Gráfico 18: Percentual dos vínculos de docentes na rede de ensino do município comparado com o percentual dos vínculos de todos os municípios

Fonte: Elaborado pelo NEducação, a partir do Painel de Controle do TCEES

Dados do Painel de Controle do TCEES mostram que, na rede municipal, há tendência de redução⁵³ de professores de vínculo efetivo e tendência de aumento de professores de vínculo temporário, conforme Gráfico 19.

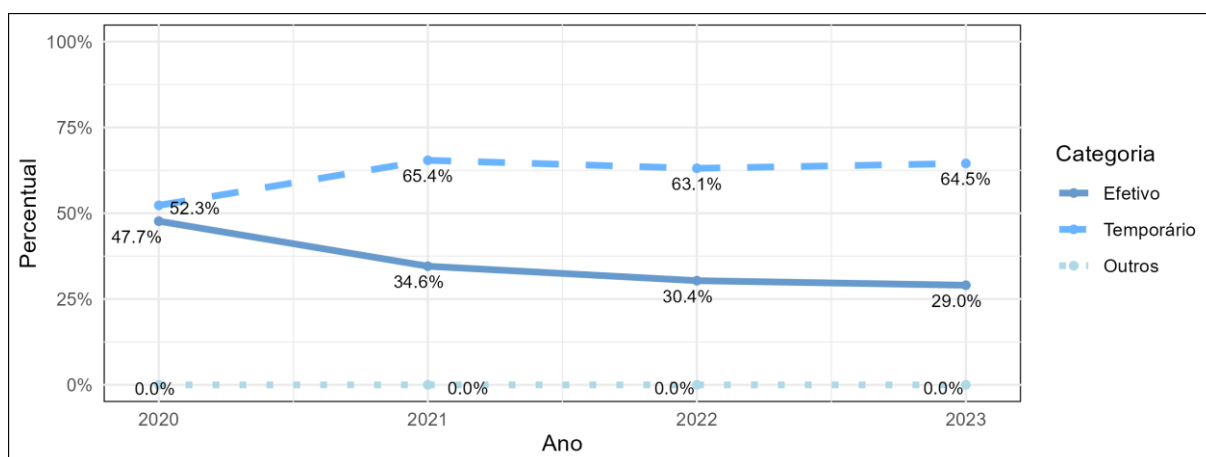


Gráfico 19: Evolução do percentual de professores do município por tipo de vínculo

Fonte: Elaborado pelo NEducação, a partir do Painel de Controle do TCEES

⁵³ Analisou-se a inclinação da reta de regressão:

1. acima de 0,1 foi considerado “aumento expressivo”,
2. acima de 0,01 e abaixo de 0,1 foi considerado “aumento”,
3. acima 0 e abaixo de 0,01 foi considerado “leve aumento”,
4. igual a 0 foi considerado “manutenção”, e
5. abaixo de 0 foi considerado “redução”.



Meta 20 – Ampliar o investimento público em educação pública de forma a atingir, no mínimo, o patamar de 7% (sete por cento) do Produto Interno Bruto - PIB do País no 5º (quinto) ano de vigência desta Lei e, no mínimo, o equivalente a 10% (dez por cento) do PIB ao final do decênio.

A avaliação do cumprimento desta Meta fica prejudicada pois o PIB do exercício de 2023 não foi divulgado pelo Instituto Jones dos Santos Neves. No entanto, como a Meta 20 trata de investimento público na educação, difícil negar o impacto que ela possui no alcance das demais metas. Sendo assim, entende-se pertinente demonstrar a evolução do investimento em educação nos últimos anos (em valores correntes de 2023). O Gráfico 20 demonstra que houve aumento do investimento em educação ao longo dos últimos 5 (cinco) anos no município de Iconha.

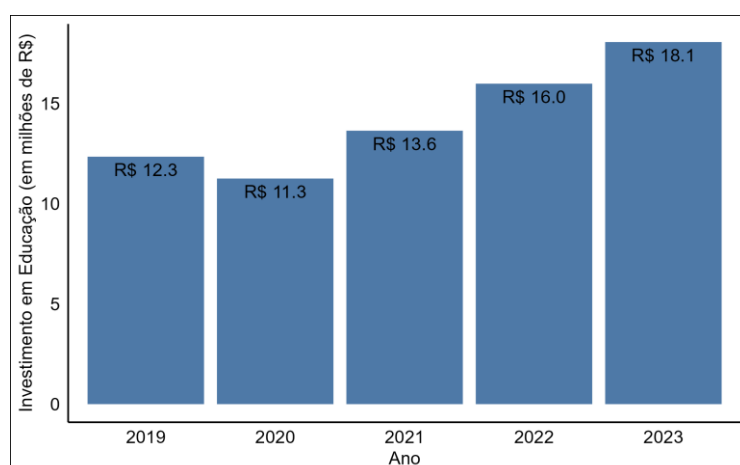


Gráfico 20: Valor total investido em educação no período de 2019 a 2023 (todos os valores atualizados pelo IPCA)

Fonte: Elaborado pelo N Educação, por meio dos gastos com educação do Painel de Controle do TCEES.

5.1.2 Considerações finais

O Plano Municipal de Educação (PME) é um instrumento de suma importância para a educação da população municipal, pois se configura como um norteador das políticas públicas nesse âmbito, definindo objetivos, diretrizes e os rumos da educação no município. É um instrumento fundamental para garantir que o desenvolvimento da educação esteja em consonância com as políticas públicas nacionais e estaduais, além de atender às demandas da população local de forma efetiva e eficiente.



A articulação entre o Plano Nacional de Educação (PNE), Plano Estadual de Educação (PEE) e o Plano Municipal de Educação (PME) permite que as metas e estratégias definidas em cada nível sejam complementares e convergentes, otimizando o uso dos recursos públicos e promovendo uma educação de qualidade para todos os cidadãos brasileiros.

Nesse passo, ressalta-se que o acompanhamento e a avaliação sistemáticos das políticas públicas educacionais no âmbito municipal, propostas por meio do PME, dependem da disponibilidade de dados atualizados, a partir dos quais é possível verificar o alcance das metas e o desempenho da gestão governamental.

No caso do Município de Iconha, verifica-se que, dos oito indicadores que foram possíveis de serem medidos até 2023 (indicadores 1A, 1B, 2A, 4B, 6A, 6B, 16A e 17), quatro têm alta probabilidade¹³ de ser(em) cumprido(s) e quatro apresenta(m) baixa probabilidade de ser(em) cumprido(s) até o término do PME. Ressalta-se que cabe aos gestores municipais envidarem os esforços necessários e suficientes para que todas as Metas de seu PME sejam alcançadas nos prazos estipulados.

Por fim, propõe-se **dar ciência** ao chefe do Poder Executivo sobre as ocorrências identificadas no monitoramento do Plano Municipal de Educação, como forma de alerta, nos termos do art. 9º, III, da Resolução TC 361/2022.

5.2 Política pública de saúde

O Tribunal de Contas do Estado do Espírito Santo (TCEES), desde 2020, passou a incorporar nas Contas de Governo as informações sobre a execução de ações e políticas públicas que vão além do cumprimento ou não do mínimo constitucional em ações e serviços públicos de saúde.

Para o exercício de 2023, constam do relatório as informações referentes à elaboração e avaliação/aprovação, pelos gestores e pelos conselhos de saúde, respectivamente, dos instrumentos de planejamento, tendo em vista a importância dos referidos instrumentos para o controle social e para o monitoramento dos resultados alcançados, bem como, a situação do município em relação ao cumprimento das metas do Plano Municipal de saúde.



Constam, também, os sete indicadores de saúde do Previner Brasil, tendo em vista que compõem o novo modelo de financiamento do SUS baseado em resultados, entre outros critérios.

5.2.1 Situação dos instrumentos de planejamento em saúde

De acordo com os dados do Painel da Situação dos Instrumentos de Planejamento disponíveis na Sala de Apoio à Gestão Estratégica (SAGE)⁵⁴, a situação do município de Iconha em relação ao Plano Municipal de Saúde (PMS), Programação Anual de Saúde (PAS), Relatórios Quadrimestrais (RDQA) e Relatórios Anuais de Gestão (RAG) de 2023 é a demonstrada no quadro a seguir:

Quadro 2 – Situação dos instrumentos de planejamento de 2023

PMS 2022-2025	PAS	1º RDQA	2º RDQA	3º RDQA	RAG
Aprovado	Aprovado	Avaliado	Avaliado	Avaliado	Aprovado

Fonte: portalsage.saude.gov.br/painelInstrumentoPlanejamento

Notas:

1) Consulta realizada em 25/11/2024;

2) Aprovado ou avaliado: demonstram o encaminhamento do respectivo instrumento pela gestão ao CS, que se manifestou favorável pela aprovação, sendo que tais informações foram registradas pela gestão no DGMP (DigiSus Gestor Módulo Planejamento). No caso do RDQA, o status similar é o “avaliado”.

No que tange à execução do planejamento em saúde, a situação em relação ao cumprimento das metas do Plano Municipal de Saúde, encontra-se demonstrada na tabela a seguir:

Tabela 59 – Situação do cumprimento das metas do Plano Municipal de Saúde

Total de metas	Metas atingidas	Metas não atingidas	Metas não programadas
134	106	23	5

Fonte: RAG 2023

Desta forma, conforme RAG 2023, do total de 134 metas propostas, 106 foram atingidas.

⁵⁴ <https://portalsage.saude.gov.br/painelInstrumentoPlanejamento>



5.2.2 Indicadores do Previne Brasil

O programa Previne Brasil foi instituído pela Portaria nº 2.979⁵⁵, de 12 de novembro de 2019. O novo modelo de financiamento alterou algumas formas de repasse das transferências para os municípios, que passaram a ser distribuídas com base em quatro critérios: capitação ponderada, pagamento por desempenho, incentivo para ações estratégicas e incentivo financeiro com base em critério populacional.

O Previne Brasil equilibra valores financeiros *per capita*, referentes à população efetivamente cadastrada nas equipes de Saúde da Família (eSF) e de Atenção Primária (eAP), com o grau de desempenho assistencial das equipes, somado a incentivos específicos, como ampliação do horário de atendimento (Programa Saúde na Hora), equipes de saúde bucal, informatização (Informatiza APS), equipes de Consultório na Rua, equipes que estão como campo de prática para formação de residentes na APS, entre outros tantos programas.

A Tabela abaixo apresenta os parâmetros e metas definidas nas notas técnicas da Secretaria de Atenção Primária à Saúde do Ministério da Saúde⁵⁶ e os resultados alcançados no 3º quadrimestre de 2023 pelo Brasil, pelo Espírito Santo e pelo município de Iconha⁵⁷, em relação aos 7 (sete) indicadores do Previne Brasil⁵⁸⁵⁹.

⁵⁵ Disponível em: https://www.gov.br/saude/pt-br/composicao/saps/previne-brasil/legislacao/legislacao-especifica/programa-previne-brasil/2019/prt_2979_12_11_2019.pdf/view - Institui o Programa Previne Brasil, que estabelece novo modelo de financiamento de custeio da Atenção Primária à Saúde no âmbito do Sistema Único de Saúde, por meio da alteração da Portaria de Consolidação nº 6/GM/MS, de 28 de setembro de 2017.

⁵⁶ Indicador 1 (Nota Técnica 13/2022); Indicador 2 (Nota Técnica 14/2022); Indicador 3 (Nota Técnica 15/2022); Indicador 4 (Nota Técnica 16/2022); Indicador 5 (Nota Técnica 22/2022); Indicador 6 (Nota Técnica 18/2022) e Indicador 7 (Nota Técnica 23/2022).

⁵⁷ Resultados alcançados no 3º quadrimestre de 2023 disponíveis em <https://sisab.saude.gov.br/paginas/acesoRestrito/relatorio/federal/indicadores/indicadorPainel.xhtml>

⁵⁸ O parâmetro representa o valor de referência nacional que indica a performance ideal que se espera alcançar para o indicador enquanto a meta considera a necessidade de valorização do desempenho das equipes e serviços de Atenção Primária à Saúde no alcance de resultados em saúde e as limitações identificadas para que todos os municípios alcancem o parâmetro.

⁵⁹ Legenda de cores:

- Indicador 1: <18% vermelho; >=18% e <31% laranja; >= 31% e <45% verde e >=45% azul;
- Indicador 2: <24% vermelho; >=24% e <42% laranja; >= 42% e <60% verde e >=60% azul;
- Indicador 3: <24% vermelho; >=24% e <42% laranja; >= 42% e <60% verde e >=60% azul;
- Indicador 4: <16% vermelho; >=16% e <28% laranja; >= 28% e <40% verde e >=40% azul;
- Indicador 5: <38% vermelho; >=38% e <67% laranja; >= 67% e <95% verde e >=95% azul;
- Indicador 6: <20% vermelho; >=20% e <35% laranja; >= 35% e <50% verde e >=50% azul;
- Indicador 7: <20% vermelho; >=20% e <35% laranja; >= 35% e <50% verde e >=50% azul.



Tabela 60 - Indicadores do Previne Brasil 2023

Nº	Indicador	Parâmetro	Meta	Resultado do Alcança do 2023 Brasil	Resultad o Alcança do 2023 ES	Resultado Alcançado 2023 Iconha	Alcançado / Não Alcançado 2023 Iconha
1	Proporção de gestantes com pelo menos 6 (seis) consultas pré-natal realizadas, sendo a 1ª (primeira) até a 12ª (décima segunda) semana de gestação.	100%	45%	50%	47%	71%	Alcançado
2	Proporção de gestantes com realização de exames para sífilis e HIV.	100%	60%	68%	69%	83%	Alcançado
3	Proporção de gestantes com atendimento odontológico realizado.	100%	60%	59%	57%	83%	Alcançado
4	Proporção de mulheres com coleta de citopatológico na APS.	>=80%	40%	27%	31%	40%	Alcançado
5	Proporção de crianças de 1 (um) ano de idade vacinadas na APS contra Difteria, Tétano, Coqueluche, Hepatite B, infecções causadas por haemophilus influenzae tipo b e Poliomielite inativada.	95%	95%	75%	80%	79%	Não alcançado
6	Proporção de pessoas com hipertensão, com consulta e pressão arterial aferida no semestre.	100%	50%	32%	34%	33%	Não alcançado
7	Proporção de pessoas com diabetes, com consulta e hemoglobina glicada solicitada no semestre.	100%	50%	28%	29%	40%	Não alcançado

Fonte: Sisab (consulta realizada em 16/4/2024)

Conforme demonstrado, o município de Iconha alcançou quatro das sete metas do Previne Brasil em 2023.



5.2.3 Considerações finais

A aprovação do Plano Municipal de Saúde e da Programação Anual de Saúde indica um compromisso organizacional por parte da gestão. Das 134 metas propostas, 106 foram atingidas, o que indica um bom desempenho do município em relação ao alcance das metas planejadas.

Nos indicadores do Previne Brasil, Iconha alcançou quatro das sete metas, destacando um desempenho satisfatório nas áreas de coleta de citopatológicos em mulheres, de pré-natal, realização de exames de sífilis, HIV e atendimento odontológico em gestantes, mas evidenciando necessidade de maior atenção nas áreas de vacinação infantil, e no acompanhamento de hipertensos e diabéticos.

Para que ocorra avanço em suas metas de saúde, é essencial que a gestão fortaleça as ações nas áreas que apresentaram baixo desempenho e que busque estratégias de engajamento da população, além de um monitoramento mais rigoroso das ações implementadas. A implementação de medidas corretivas e a promoção de uma maior articulação entre os serviços de saúde serão fundamentais para melhorar os resultados e garantir uma saúde pública efetiva e acessível a todos os cidadãos.

Por fim, propõe-se dar ciência ao chefe do Poder Executivo sobre as ocorrências identificadas no monitoramento dos indicadores do Previne Brasil, como forma de alerta, nos termos do art. 9º, III, da Resolução TC 361/2022.

5.3 Política pública de assistência social

Segundo o Art. 194 da CF/1988, a seguridade social compreende um conjunto integrado de ações de iniciativa dos poderes públicos e da sociedade, destinadas a assegurar os direitos relativos à saúde, à previdência e à assistência social. Verifica-se, portanto, que as políticas públicas destinadas à Assistência Social devem ser tratadas como um dos três pilares da Seguridade Social e não como programas temporais, de caráter assistencialista, ligados ao governo da ocasião.



Trata-se de um direito do cidadão, de caráter universal, fornecido a quem dela necessitar, independentemente de contribuição prévia, e um dever do Estado, provendo os mínimos sociais para garantir o atendimento às necessidades básicas⁶⁰.

Nesse contexto, o presente capítulo visa apresentar dados sobre a política orçamentária municipal na área de Assistência Social, bem como os principais indicadores sociais do Município no exercício de 2023.

5.3.1 Análise da política orçamentária de assistência social

Em 2023, o total da despesa liquidada em Assistência Social (função orçamentária 08) pelo Município foi de R\$ 3.915.835,56. O valor é superior ao do ano passado (crescimento nominal de 5,6%), conforme apresentado no gráfico a seguir⁶¹:

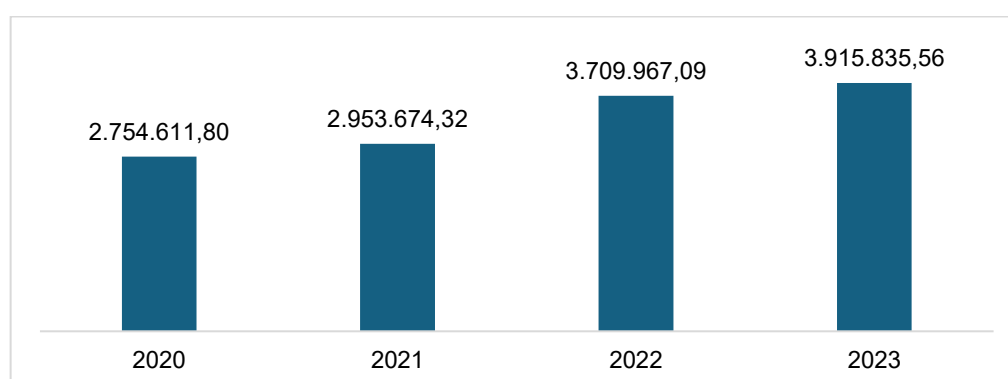


Gráfico 21: Série histórica da despesa liquidada (em valores correntes) na função Assistência Social do Município.

Fonte: Elaboração NOPP (a partir de dados abertos do Painel de Controle do TCEES).

No que se refere à aplicação das referidas despesas em termos comparativos, foi elaborada a tabela a seguir em que se apresentam o percentual de gastos com assistência social de cada município do Estado em relação ao seu gasto total, o gasto *per capita*, bem como se elabora um ranking para esses indicadores. Em outras palavras, no primeiro caso, divide-se a despesa liquidada na referida função pelo total de despesas liquidadas no exercício de 2023, para se verificar o “peso” atribuído a

⁶⁰ Art 1º da Lei Federal 8.742/1993.

⁶¹ Ressalta-se que 2020 foi o último ano do mandato anterior.



essa função dentro do orçamento total dos entes. Já no segundo indicador, divide-se o total de despesa liquidada pela população do Município calculada no último Censo Demográfico de 2022⁶².

Tabela 61 – Percentual de despesa liquidada na Função Assistência Social em relação ao total liquidado pelo Município, gasto *per capita* e posição dos entes municipais em 2023.

Ente Federativo	% da Desp. Liquidada Total	Posição	Gasto Per Capita	Posição
Iconha	4,67%	26º	R\$ 317,69	19º
Média dos 78 Municípios	4,24%	-	R\$ 265,71	-
Mediana	4,08%	-	R\$ 246,47	-

Fonte: Elaboração NOPP (a partir de dados abertos do Painel de Controle do TCEES).

Nesse contexto, deve-se pontuar que os municípios capixabas possuem necessidades socioassistenciais distintas, influenciadas por seus respectivos contextos populacionais, culturais, geográficos, do dinamismo econômico etc. Portanto, é natural que cada município aplique os recursos da Assistência Social conforme as demandas existentes.

Já em relação às subáreas de aplicação dentro da Assistência Social, a tabela a seguir apresenta as Subfunções Orçamentárias. Essa classificação das despesas permite que os gastos, em cada uma das funções do governo, sejam detalhados, de modo a se verificar quais as subáreas que foram privilegiadas dentro do orçamento assistencial.

Tabela 62 – Despesa liquidada pelo Município em 2023 na função Assistência Social, por subfunção.

Subfunção	Absoluto (R\$)	Percentual
ASSISTÊNCIA COMUNITÁRIA	1.995.756,68	50,97%
ADMINISTRAÇÃO GERAL	1.807.446,66	46,16%
ASSISTÊNCIA À CRIANÇA E AO ADOLESCENTE	112.632,22	2,88%
Total	3.915.835,56	100,00%

Fonte: Elaboração NOPP (a partir de dados abertos do Painel de Controle do TCEES).

⁶² A despeito da presente análise estar relacionada ao exercício de 2023, não foi encontrada, no site do IBGE, dados referentes à atualização populacional para o referido ano, tendo como base o resultado obtido no último Censo Demográfico realizado em 2022.



5.3.2 Indicadores sociais do Município

O presente tópico tem como objetivo apresentar indicadores gerais da situação socioeconômica das pessoas e famílias residentes no Município, especialmente em relação à pobreza e insegurança alimentar. Ressalta-se, no entanto, que tais indicadores não necessariamente refletem o resultado direto das ações realizadas pela gestão municipal, devendo ser vistos, em sua maior parte, como motivo da existência das políticas públicas de assistência social.

Preliminarmente, insta frisar que o Sistema Único de Assistência Social (SUAS), sistema público que organiza, de forma descentralizada, os serviços, programas, projetos e benefícios da assistência social no país, subdivide os serviços socioassistenciais oferecidos à população em dois tipos de proteção social: básica e especial.

A proteção social básica é o conjunto de serviços, programas, projetos e benefícios da assistência social estruturados para prevenir situações de vulnerabilidade e risco social (Ex: pobreza, privações ou fragilidades de vínculos), por meio do fortalecimento de vínculos familiares e comunitários e do desenvolvimento de potencialidades. Já a especial oferece proteção às famílias e indivíduos em situação de risco pessoal e social por violação de direitos.

Nesse contexto, para identificar e prevenir as situações de vulnerabilidade e riscos sociais, é essencial monitorar indicadores relativos à população em situação de pobreza. No Brasil, uma das principais fontes de informação sobre a pobreza é o Cadastro Único para Programas Sociais – CadÚnico – do governo federal. Trata-se de um registro público eletrônico com a finalidade de coletar, processar, sistematizar e disseminar informações para a identificação e a caracterização socioeconômica das famílias de baixa renda. Com efeito, todas as famílias que são beneficiárias do Programa Bolsa Família ou do Benefício de Prestação Continuada, por exemplo, precisam ter realizado cadastro prévio no CadÚnico e mantê-lo atualizado. Logo, a tendência é que quase a totalidade das famílias em situação de pobreza e extrema pobreza estejam nele inscritas.



A tabela abaixo apresenta o número de pessoas do Município inscritas no CadÚnico e que possuem renda *per capita* mensal de até meio salário-mínimo. Ou seja, trata-se das pessoas que pertencem a famílias em situação de pobreza ou extrema pobreza.

Tabela 63 - Quantidade de pessoas inscritas no CadÚnico em famílias com renda *per capita* mensal até meio salário mínimo (Pobreza + Baixa Renda) em dezembro de 2023.

Ente Federativo	Total	% da População ⁶³ do Município	Posição ⁶⁴
ICONHA	2.891	23,45%	4º
ESPÍRITO SANTO	1.277.505	33,32%	-

Fonte: Elaboração NOPP, a partir de dados do Vis Data, do Ministério do Desenvolvimento e Assistência Social, Família e Combate à Fome.

Outro indicador social que esta seção apresenta para demonstrar a realidade da demanda do Município por serviços socioassistenciais, especialmente para população de baixa renda, é o estado nutricional das crianças de zero a cinco anos. Ele pode indicar insegurança alimentar na primeira infância, demonstrando a necessidade de provisão de alimentos ou renda que garantam maior segurança alimentar.

A métrica escolhida foi o percentual de crianças de zero a cinco anos, em condição de magreza ou magreza acentuada⁶⁵ no indicador “IMC x Idade”⁶⁶, cuja fonte dos dados utilizada é o Sistema de Vigilância Alimentar e Nutricional – Sisvan, do Ministério da Saúde. Trata-se de um sistema de coleta, processamento e monitoramento de dados do estado nutricional da população, cujo público-alvo são os indivíduos que procuram, por demanda espontânea, um serviço de saúde da rede de atenção básica e/ou são acompanhados por uma equipe

⁶³ Como denominador desse indicador foi utilizada a população residente apurada pelo Censo Demográfico de 2022.

⁶⁴ Quanto mais bem posicionado no Ranking, menor o percentual da população em situação de pobreza ou extrema pobreza. Ressalta-se, porém, que municípios que façam atualizações com maior frequência no cadastro ou realizem busca ativa podem ser prejudicados em detrimento dos municípios que não o façam.

⁶⁵ Os conceitos e metodologia de cálculo do Sisvan seguem os padrões da Organização Mundial da Saúde (OMS) indicados na obra “WORLD HEALTH ORGANIZATION. **Who child growth standards:** length/height-for-age, weight-for-age, weight-for-length, weight-for-height and body mass index-for-age. Methods and development. WHO (nonserial publication). Geneva, Switzerland: WHO, 2006”.

⁶⁶ O indicador de dados antropométrico escolhido, Índice de Massa Corporal (IMC), avalia a proporção entre o peso e a altura, a partir do seguinte cálculo: $IMC = \text{Peso (Kg)} / \text{Altura (m)}^2$.



de Programa Saúde da Família, bem como crianças e gestantes beneficiárias do Programa Bolsa Família⁶⁷.

A seguir, apresenta-se a quantidade de crianças do Município que se encontram na referida situação, comparando-o com o universo de crianças atendidas e os resultados do Estado, da Região Sudeste e do país no exercício de 2023.

Tabela 64 - Quantidade de crianças de zero a cinco anos, acompanhadas no Sisvan, em situação de magreza e magreza acentuada, em todo o exercício de 2023.

Município	Qde de Crianças em Situação de Magreza e Extrema Magreza	Qde Total de Crianças Acompanhadas	% de Magreza	Posição ⁶⁸
Iconha	13	164	7,93%	64º
Espírito Santo	5.401	117.952	4,58%	-
Sudeste	100.663	2.297.865	4,38%	-
Brasil	351.961	7.022.056	5,01%	-

Fonte: Elaboração NOPP (a partir de dados do Sisvan).

5.3.3 Considerações finais

Ante o exposto, a partir dos dados aqui apresentados, a população e seus representantes podem conhecer as informações gerais e indicadores básicos da atuação do poder público municipal na área da assistência social, bem como uma visão geral da situação dos cidadãos com maior vulnerabilidade.

Já os gestores, por sua vez, podem utilizar o presente relatório para, juntamente com outras análises que avaliem a eficiência, eficácia e efetividade das ações municipais, corrigir ou aprimorar a condução da política de assistência social em nível municipal.

⁶⁷ Disponível em: <https://bvsmms.saude.gov.br/bvs/folder/10006000051.pdf>

⁶⁸ Quanto mais bem posicionado no Ranking, menor o percentual de crianças em situação de magreza ou magreza acentuada.



6. FISCALIZAÇÃO EM DESTAQUE

6.1 Auditoria Operacional pela Primeira Infância

A primeira infância, que compreende os primeiros seis anos de vida, é crucial para o desenvolvimento humano e impacta toda a vida. Segundo o Marco Legal Primeira Infância (Lei Federal 13.257/2016), as políticas públicas para essa fase devem ser intersetoriais, abrangendo todos os direitos da criança.

A referida Lei determina que União, Estados e Municípios criem Comitês Intersetoriais para garantir a proteção e a promoção dos direitos da criança na primeira infância. Também exige a elaboração de Planos para a Primeira Infância, que articulem diferentes setores como educação, saúde e assistência social. Por fim, a Lei estabelece a coleta sistemática de informações sobre os valores do orçamento aplicados em programas e serviços destinados a esse público.

Ciente da relevância do tema, o TCEES realizou em 2023 uma auditoria operacional ([proc. TC 4.002/2023-2](#)) para avaliar a governança das políticas para a Primeira Infância nas 78 Prefeituras Municipais capixabas e no Governo do Estado, com ênfase em aspectos estruturantes relativos a Planos pela Primeira Infância, intersetorialidade e orçamento. A seguir, são apresentados, de modo resumido, os principais resultados da fiscalização em relação a cada um desses aspectos.

➤ Planos pela Primeira Infância

A fiscalização evidenciou que, passados sete anos da promulgação da Lei 13.257/2016, considerada o Marco Legal da Primeira Infância, a gestão municipal já instituiu o Plano Municipal para a Primeira Infância (PMPI), mas este não foi aprovado por Lei.

Portanto, a equipe de fiscalização apresentou ao Tribunal proposta de RECOMENDAÇÃO para que o município aprovasse o PMPI por meio de Lei Municipal, no prazo de até um ano.



➤ **Intersectorialidade**

Para garantir os direitos da criança na primeira infância, diversas ações intersectoriais são necessárias. Com efeito, o Comitê Intersectorial para a Primeira Infância (CIPI) tem como objetivo articular as ações voltadas à primeira infância.

A referida fiscalização identificou que o município possui normativo que instituiu o CIPI ou comitê equivalente, porém este não contempla elementos que garantam seu funcionamento adequado.

Sendo assim, a equipe de fiscalização apresentou ao Tribunal proposta de RECOMENDAÇÃO para que o município revisasse o normativo de instituição do CIPI ou comitê equivalente no prazo de até 3 meses, a fim de garantir a participação, pelo menos, das secretarias e dos conselhos municipais de saúde, educação e assistência social. Deve-se, ainda, garantir a competência do CIPI para elaborar o PMPI, bem como para promover e monitorar suas ações.

➤ **Orçamento**

Foi identificado que no plano plurianual (PPA) vigente do Município não há priorização da primeira infância e que os programas e ações específicos para essa faixa etária não estão suficientemente discriminados, dificultando a identificação e impedindo a consolidação dos gastos.

A falta de detalhamento das despesas impede a correta identificação e contabilização dos gastos, o que viola o art. 11 da Lei 13.257/2016 (Marco Legal da Primeira Infância). Sem essa informação, não é possível estimar com segurança o percentual do orçamento dedicado ao público da primeira infância, dificultando, ainda, o monitoramento e a avaliação da política pública. Para que a primeira infância seja efetivamente priorizada, é necessário que haja recurso garantido no orçamento, possibilitando a continuidade das ações para as crianças.

Ante o exposto, a equipe de fiscalização apresentou ao Tribunal proposta de RECOMENDAÇÃO para que o município revisasse, no prazo de até um ano, a Lei que aprovou o PPA vigente, com vistas a declarar a prioridade dos programas e ações voltados à Primeira Infância, conforme dispõe o caput do art. 227 da CF/1988. Outra



RECOMENDAÇÃO proposta foi que o município identificasse, no PPA 2026-2029 e nos posteriores, os Programas e Ações voltados à Primeira Infância, de maneira expressa e devidamente codificada.

Caso as recomendações sugeridas sejam implementadas, espera-se alcançar o objetivo final do trabalho de fiscalização que, mais do que promover a criação de comitês, planos ou identificação de ações orçamentárias, tem como alvo a melhoria na qualidade de vida das crianças capixabas.

7. CONTROLE INTERNO

A Constituição Federal, em seu art. 74, determina que deverá ser mantido pelos Poderes sistemas de controle interno, estabelecendo conteúdo mínimo que este controle deverá ter como objeto, conforme exposto abaixo:

Art. 74. Os Poderes Legislativo, Executivo e Judiciário manterão, de forma integrada, sistema de controle interno com a finalidade de:

I - avaliar o cumprimento das metas previstas no plano plurianual, a execução dos programas de governo e dos orçamentos da União;

II - comprovar a legalidade e avaliar os resultados, quanto à eficácia e eficiência, da gestão orçamentária, financeira e patrimonial nos órgãos e entidades da administração federal, bem como da aplicação de recursos públicos por entidades de direito privado;

III - exercer o controle das operações de crédito, avais e garantias, bem como dos direitos e haveres da União;

IV - apoiar o controle externo no exercício de sua missão institucional.

No parágrafo primeiro, ficou estabelecido que “os responsáveis pelo controle interno, ao tomarem conhecimento de qualquer irregularidade ou ilegalidade, dela darão ciência ao Tribunal de Contas da União, sob pena de responsabilidade solidária”.

Por meio da Resolução 227/2011, alterada pela Resolução 257/2013, esta Corte de Contas dispôs sobre a criação, implantação, manutenção e fiscalização do Sistema de Controle Interno da Administração Pública, aprovando também o “Guia de orientação para implantação do Sistema de Controle Interno na Administração Pública”, e estabelecendo prazos para que os jurisdicionados atendessem aos comandos regulamentadores.



Consta da Instrução Normativa TC 68/2020 previsão para encaminhamento, pelo prefeito, da seguinte documentação correlata:

- Relatório de avaliação do cumprimento do plano de ação para implantação do Sistema de Controle Interno (Art. 3º, § 3º, da Resolução TC 227/2011);
- Relatório e parecer conclusivo emitido pelo órgão central do sistema de controle interno, assinado por seu responsável, contendo os elementos previstos no Anexo II, Tabela 5, desta Instrução Normativa. (Art. 76, § 3º da LC nº 621/2012 c/c art. 122, § 5º do RITCEES, aprovado pela Resolução TC 261/2013 e c/c art. 4º da Resolução TC 227/2011);
- Pronunciamento expresso do chefe do poder atestando ter tomado conhecimento das conclusões contidas no parecer conclusivo emitido pelo órgão central do sistema de controle interno, a que se refere o parágrafo único, do art. 4º, da Resolução TC 227/2011.

Constata-se que o sistema de controle interno foi instituído pela [Lei municipal 754, de 1º de agosto de 2013](#), sendo que a Câmara Municipal não se subordina à unidade de controle interno do Executivo Municipal, conforme se observa na disposição do art. 7º, da referida Lei municipal, que autoriza aquela Casa de Leis a organizar sua própria Unidade Central de Controle Interno⁶⁹.

O documento intitulado “Manifestação do Órgão Central de Controle Interno sobre a Prestação de Contas de Governo” (RELOCI) trazido aos autos (peça 54) como parte da documentação exigida pela Instrução Normativa TC 68/2020, informa os procedimentos e pontos de controle avaliados ao longo do exercício e ao final registra o opinamento pela regularidade das contas apresentadas.

⁶⁹ **Art. 7º.** A Prefeitura Municipal, abrangendo as administrações Direta e Indireta e a Câmara Municipal ficam autorizadas a organizar a sua respectiva Unidade Central de Controle Interno, com o status de Secretaria, vinculada diretamente ao respectivo Chefe do Poder ou Órgão, com o suporte necessário de recursos humanos e materiais, que atuará como Órgão Central do Sistema de Controle Interno.



8. MONITORAMENTO DAS DELIBERAÇÕES DO COLEGIADO

Em consulta ao sistema de monitoramento deste TCEES não foram constatadas ações pertinentes ao exercício em análise.

9. CONCLUSÃO

A prestação de contas anual trata da atuação do prefeito municipal responsável pelo governo no exercício de 2023, como chefe do Poder Executivo no exercício das funções de planejamento, organização, direção e controle das políticas públicas do Município. Alcança ainda os efeitos de eventuais atos de gestão praticados pelo prefeito na execução dos orçamentos das unidades orçamentárias nas quais atua como ordenador de despesas.

A análise realizada e consignada no **Relatório Técnico 12/2025-1** (peça 125), conforme escopo delimitado pela Resolução TC 297/2016, teve por base as informações apresentadas nas peças e demonstrativos contábeis encaminhados pelo responsável, nos termos da Instrução Normativa TC 68/2020.

No que tange à conformidade da execução orçamentária e financeira, conforme detalhado na seção 3, tratou-se sobre os aspectos relevantes dos instrumentos de planejamento; gestão orçamentária, financeira, fiscal e limites constitucionais; bem como renúncia de receitas, condução da política previdenciária e riscos à sustentabilidade fiscal.

Em relação à análise das demonstrações contábeis consolidadas, conforme destacado na seção 4, o trabalho diz respeito à sua integridade. Oferece uma conclusão sobre a conformidade das demonstrações contábeis consolidadas com as normas contábeis; ou se as demonstrações apresentam inconformidades perante tais normas que resultam em distorções ou omissões relevantes que possam prejudicar a tomada de decisão e avaliação nelas baseadas.

Efetuada a análise, com base nos procedimentos aplicados e no escopo selecionado, conclui-se que as contas referentes ao exercício financeiro de 2023, prestadas pelos prefeitos municipais de Iconha, Senhores GEDSON BRANDAO PAULINO; FERNANDO CAPRINI VOLPONI, estão em condições de serem aprovadas pela



Câmara Municipal de Iconha, considerando que não foram identificadas não conformidades relevantes na execução dos orçamentos, nem distorções capazes de comprometer a fidedignidade das demonstrações contábeis.

A conclusão sobre as Contas do Prefeito Municipal fundamenta-se no seguinte:

i - Opinião sobre a execução orçamentária e financeira

Com base nos procedimentos aplicados e no escopo selecionado para a análise sobre a execução dos orçamentos do município, detalhados na seção 3, conclui-se que foram observados, em todos os aspectos relevantes, os princípios constitucionais e legais que regem a administração pública municipal, bem como as normas constitucionais, legais e regulamentares na execução dos orçamentos do município e nas demais operações realizadas com recursos públicos municipais, em especial quanto ao que estabelece a lei orçamentária anual.

Desse modo, propõe-se ao Tribunal de Contas emitir **opinião sem ressalva** sobre a execução dos orçamentos e a gestão dos recursos públicos municipais no parecer prévio sobre as contas do prefeito referentes ao exercício de 2023.

ii - Opinião sobre as demonstrações contábeis consolidadas

Com base nas análises de conformidade e conciliações entre os demonstrativos contábeis e os demais relatórios explicitados na seção 4, conclui-se que não foram observados indicativos de que as demonstrações contábeis consolidadas do município deixaram de apresentar adequadamente, em seus aspectos relevantes, a posição financeira, orçamentária e patrimonial em 31 de dezembro de 2023.

Desse modo, propõe-se ao Tribunal de Contas emitir **opinião sem ressalva** sobre as demonstrações contábeis consolidadas no parecer prévio sobre as contas do prefeito referentes ao exercício de 2023.



10. PROPOSTAS DE ENCAMINHAMENTO

10.1 Parecer prévio pela aprovação das contas anuais

Diante do exposto, na forma do art. 80, inciso I, da Lei Complementar 621/2012 c/c art. 132, inciso I, do RITCEES, propõe-se ao Tribunal de Contas emitir **PARECER PRÉVIO** pela **APROVAÇÃO** das contas anuais, referentes ao exercício de 2023, prestadas pelos prefeitos municipais de Iconha, Senhores GEDSON BRANDAO PAULINO; FERNANDO CAPRINI VOLPONI⁷⁰, nos seguintes moldes:

Parecer Prévio sobre as contas do prefeito municipal de Iconha

O Tribunal de Contas do Estado do Espírito Santo é de parecer que as contas anuais, referentes ao exercício financeiro de 2023, prestadas pelos prefeitos municipais de Iconha, Senhores GEDSON BRANDAO PAULINO; FERNANDO CAPRINI VOLPONI, estão em condições de serem aprovadas pela Câmara Municipal de Iconha.

Opinião sobre a execução orçamentária e financeira

Com base nos procedimentos aplicados e no escopo selecionado para a análise sobre a execução dos orçamentos do Município, conclui-se que foram observados, em todos os aspectos relevantes, os princípios constitucionais e legais que regem a administração pública municipal, bem como as normas constitucionais, legais e regulamentares na execução dos orçamentos do Município e nas demais operações realizadas com recursos públicos municipais, em especial quanto ao que estabelece a lei orçamentária anual.

Opinião sobre as demonstrações contábeis consolidadas

Com base nas análises de conformidade e conciliações entre os demonstrativos contábeis e os demais relatórios apresentados, conclui-se que não foram observados indicativos de que as demonstrações contábeis consolidadas do município deixaram de apresentar adequadamente, em seus aspectos relevantes, a posição financeira, orçamentária e patrimonial do Município em 31 de dezembro de 2023.

Fundamentação do Parecer Prévio

Fundamentos para a opinião sobre a execução orçamentária e financeira

A descrição completa dos fundamentos para a emissão de opinião não modificada (opinião sem ressalva) sob a ótica da execução dos orçamentos do Município consta na seção 3, especialmente na subseção 3.8 do Relatório Técnico, na qual se conclui que os achados evidenciados ao longo da análise estão de acordo, em todos os aspectos relevantes, com as normas legais aplicáveis.

Por outro lado, há registro de propostas de ciências na forma de alerta, descritas na subseção 10.2 do Relatório Técnico.

Fundamentos para a opinião sobre as demonstrações contábeis consolidadas

A descrição completa dos fundamentos para a emissão de opinião não modificada (opinião sem ressalva) sob a ótica das demonstrações contábeis consolidadas consta na seção 4, especialmente

⁷⁰ **Sr. Gedson Brandão Paulino** – prefeito municipal nos períodos de 01/01/2023 a 07/05/2023; 16/05/2023 a 31/12/2023 e **Sr. Fernando Caprini Volponi** – prefeito municipal no período de 08/05/2023 a 15/05/2023 (dados informados pelo próprio município de Iconha, por meio da prestação de contas mensal – sistema CidadES



na subseção 4.3 do Relatório Técnico, em que se conclui que não foram observados indicativos de que as demonstrações contábeis consolidadas do município deixaram de apresentar adequadamente, em seus aspectos relevantes, a posição financeira, orçamentária e patrimonial em 31 de dezembro de 2023.

10.2 Ciência

Com fundamento no art. 9º da Resolução TC 361/2012, propõe-se ao Tribunal de Contas expedir **CIÊNCIA** dirigida ao município de Iconha, na pessoa de seu prefeito, Sr. GEDSON BRANDAO PAULINO, ou eventual sucessor no cargo, sobre as ocorrências registradas nos autos, como forma de **ALERTA**, atentando-se para:

Descrição da proposta
A necessidade de o Município aperfeiçoar o planejamento das peças orçamentárias, visando atender aos princípios da gestão fiscal responsável, observando a necessária manutenção do equilíbrio fiscal e garantindo a transparência, inclusive quando do encaminhamento de novos projetos de lei (subseções 3.5.2 a 3.5.4).
Os possíveis riscos à sustentabilidade fiscal, especialmente tendo em vista que o Município extrapolou o limite de 85% da EC nº 109/2021 no exercício de 2023 (subseção 3.7.4).
O monitoramento do programa Previne Brasil, considerando que o Município alcançou quatro das sete metas, destacando um desempenho satisfatório nas áreas de coleta de citopatológicos em mulheres, de pré-natal, de realização de exames de sífilis, HIV e atendimento odontológico em gestantes, mas evidenciando necessidade de maior atenção nas áreas de vacinação infantil, e no acompanhamento de hipertensos e diabéticos (subseção 5.2.2).
A necessidade de o Município efetuar a transferência de aportes para cobertura de insuficiências financeiras do RPPS, em função da utilização indevida de receitas previdenciárias (rendimentos de aplicações financeiras e recursos do plano de amortização) para pagamento de aposentadorias e pensões do exercício, configurando prática administrativa que prejudica a acumulação de reservas do regime em capitalização, quando ainda não possui ativos garantidores para cobertura de provisões matemáticas previdenciárias de benefícios concedidos; em observância aos arts. 1º, caput; e 2º, § 1º, da Lei 9.717/1998 e ao Acórdão TC 1063/2024-6 - Proc. TC 916/2023-1 (subseção 3.6.1).
A necessidade de se observar o artigo 165, §§ 2º, 10 e 11 da Constituição da República, tendo em vista que a não observância desses dispositivos resulta na proposição e sanção de Lei de Diretrizes Orçamentárias (LDO) sem definição dos programas prioritários para o exercício de referência da PCA e, conseqüentemente, a execução do orçamento sem controle de prioridades, podendo provocar a descontinuidade de programas de caráter continuado iniciados em exercícios anteriores ou mesmo o início de novos programas de menor importância em detrimento de outros mais relevantes (subseção 3.2.1.1).
O monitoramento do Plano Municipal de Educação – PME, considerando que, dos oito indicadores que foram possíveis de serem medidos até 2023 (indicadores 1A, 1B, 2A, 4B, 6A, 6B, 16A e 17), quatro têm alta probabilidade de serem cumpridos e quatro apresentam baixa probabilidade de serem cumpridos até o término do PME (subseção 5.1.1).

Vitória, 10 de fevereiro de 2025.



**TRIBUNAL DE CONTAS DO
ESTADO DO ESPÍRITO SANTO**

Núcleo de Controle Externo de Consolidação das Contas de Governo - NCCONTAS

Adécio de Jesus Santos

Auditor de Controle Externo

Núcleo de Controle Externo de Consolidação de Contas de Governo – NCCONTAS



APÊNDICE A – Formação administrativa do Município

Registros⁷¹:

Freguesia criada com a denominação de Piúma, por lei provincial nº 14, de 04-05-1883, subordinado ao município de Benevente.

Elevado à categoria de vila com a denominação de Piúma, por decreto de 02-01-1891, desmembrado de Benevente. Sede na povoação de Piúma. Constituído do distrito sede. Instalado em 19-01-1891.

Pelo decreto estadual nº 81, de 18-11-1904, transfere a sede da povoação de Piúma para a de Iconha.

Em divisão administrativa referente ao ano de 1911, o município é constituído de 2 distritos: Piúma e Iconha.

Pela lei estadual nº 1428, de 03-07-1924, o município Piúma passou a denominar-se Iconha.

Em divisão administrativa referente ao ano de 1933, o município é constituído de 2 distritos: Iconha e Piúma.

No quadro fixado para vigorar no período de 1944-1948, o município é constituído de 2 distritos: Iconha e Piúma.

Em divisão territorial datada de 01-07-1960, o município é constituído de 2 distritos: Iconha e Piúma.

Pela lei estadual nº 1908, de 24-12-1963, desmembra do município de Iconha o distrito de Piúma. Elevado à categoria de município.

Pela lei estadual nº 1893, de 09-12-1963, é criado o distrito de Duas Barras e anexado ao município de Iconha.

⁷¹ Fonte: [IBGE](#).



**TRIBUNAL DE CONTAS DO
ESTADO DO ESPÍRITO SANTO**

Núcleo de Controle Externo de Consolidação das Contas de Governo - NCCONTAS

Em divisão territorial datada de 31-12-1963, o município é constituído de 2 distritos: Iconha e Duas Barras.

Assim permanecendo em divisão territorial datada de 2003.

Alteração toponímica municipal: Piúma para Iconha alterado, pela lei estadual nº 1428, de 03-07-1924.

Transferência de sede: Piúma para Iconha, transfere a sede do município pelo decreto estadual nº 81, de 18-11-1904.

**TRIBUNAL DE CONTAS DO
ESTADO DO ESPÍRITO SANTO**

Núcleo de Controle Externo de Consolidação das Contas de Governo - NCCONTAS

APÊNDICE B – Despesas de exercícios anteriores

Despesas de exercício anteriores ocorridas no exercício seguinte, em montante considerado irrelevante para o Município

Ano Referência	Elemento de Despesa	Total Geral
2024	92	5.120,00

Fonte: PCM/2024 – Tabulação: Controle da Despesa por Empenho


**TRIBUNAL DE CONTAS DO
ESTADO DO ESPÍRITO SANTO**

Núcleo de Controle Externo de Consolidação das Contas de Governo - NCCONTAS

APÊNDICE C – Transferência de recursos ao Poder Legislativo

Apuração de Limites - Poder Legislativo			
	Limite Legal	Valor Apurado	Resultado da Análise
Repasse dos Duodécimos ao Poder Legislativo Municipal (Art. 29-A, § 2º, Inciso I da CF)	3.358.188,37	3.000.000,00	Cumprimento ao limite
Gastos com Folha de Pagamento do Legislativo - até 70% da Receita (Art. 29A, § 1º da CF)	2.100.000,00	1.678.891,32	Cumprimento ao limite
Gastos Totais do Poder Legislativo - 7 a 3,5% da Receita de Impostos (Art. 29A da CF)	3.358.188,37	2.920.008,58	Cumprimento ao limite

Receita Tributária e de Transferências Realizadas no Exercício Anterior		
RECEITA TRIBUTÁRIA		em Reais
1.1.0.0.00.0.0	Impostos, Taxas e Contrib. Melhoria	6.482.016,97
TRANSFERÊNCIAS CONSTITUCIONAIS		41.492.102,62
1.7.1.1.51.1.0	FPM	24.269.426,48
1.7.1.1.51.2.0		
1.7.1.1.51.3.0		
1.7.1.1.52.0.0	ITR	10.156,97
1.7.1.1.55.0.0	Cota-Parte IOF-Ouro	0,00
1.7.1.9.51.0.0	ICMS - Desoneração Exportações	0,00
1.7.2.1.50.0.0	ICMS	14.273.401,37
1.7.2.1.51.0.0	IPVA	2.776.845,37
1.7.2.1.52.0.0	IPi	141.367,99
1.7.2.1.53.0.0	Contrib. Intrev. Dom. Econômico - CIDE	20.904,44
TOTAL		47.974.119,59

Gastos com Folha de Pagamento - Poder Legislativo		em Reais
TOTAL DA DESPESA LEGISLATIVA COM PESSOAL E ENCARGOS		2.020.495,65
(c) Despesas c/ Inativos e Pensionistas - Poder Legislativo		0,00
(c) Despesas c/ Encargos Sociais		341.604,33
Total da Despesa Legislativa com Folha de Pagamento (*)		1.678.891,32

(*) Até o mês 11, considera-se a Despesa Liquidada. No mês 12, considera-se a Despesa Empenhada

Gastos Totais - Poder Legislativo		em Reais
Função Legislativa		2.630.013,75
Outras Funções		289.994,83
Despesa Total Poder Legislativo		2.920.008,58
(c) Total da Despesa com Inativos e Pensionistas		0,00
Gasto Total Efetivo do Poder Legislativo - Apuração TCEES (*)		2.920.008,58

(*) Até o mês 11, considera-se a Despesa Liquidada. No mês 12, considera-se a Despesa Empenhada

Dados Adicionais - Poder Legislativo	
População do Município	12326
Percentual do artigo 29A CF/88	7,00

VERSÃO: RDPL - 1.0, FPPL - 1.0, DTPL - 1.0


**TRIBUNAL DE CONTAS DO
ESTADO DO ESPÍRITO SANTO**

Núcleo de Controle Externo de Consolidação das Contas de Governo - NCCONTAS

APÊNDICE D – Demonstrativo das receitas e despesas com Manutenção e Desenvolvimento do Ensino - MDE

Município: Iconha
RELATÓRIO RESUMIDO DA EXECUÇÃO ORÇAMENTÁRIA
DEMONSTRATIVO DAS RECEITAS E DESPESAS COM MANUTENÇÃO E DESENVOLVIMENTO DO ENSINO - MDE
ORÇAMENTOS FISCAL E DA SEGURIDADE SOCIAL
Período: 12/2023

RREO - ANEXO 8 (LDB, art. 72)

R\$ 1,00

RECEITA RESULTANTE DE IMPOSTOS (Arts. 212 e 212-A da Constituição Federal)	
RECEITA RESULTANTE DE IMPOSTOS	RECEITAS REALIZADAS Até o Bimestre (a)
1- RECEITA DE IMPOSTOS	6.302.748,12
1.1- Receita Resultante do Imposto sobre a Propriedade Predial e Territorial Urbana – IPTU	1.112.561,80
1.2- Receita Resultante do Imposto sobre Transmissão Inter Vivos – ITBI	340.955,60
1.3- Receita Resultante do Imposto sobre Serviços de Qualquer Natureza – ISS	3.694.662,15
1.4- Receita Resultante do Imposto de Renda Retido na Fonte – IRRF	1.154.568,57
2- RECEITA DE TRANSFERÊNCIAS CONSTITUCIONAIS E LEGAIS	42.789.739,25
2.1- Cota-Parte FPM	25.136.950,90
2.1.1- Parcela referente à CF, art. 159, I, alínea b	22.651.513,50
2.1.2- Parcela referente à CF, art. 159, I, alíneas "d", "e" e "f"	2.485.437,40
2.2- Cota-Parte ICMS	13.997.274,41
2.3- Cota-Parte IPI-Exportação	153.957,81
2.4- Cota-Parte ITR	10.687,23
2.5- Cota-Parte IPVA	3.181.341,54
2.6- Cota-Parte IOF-Ouro	0,00
2.7- Outras Transferências ou Compensações Financeiras Provenientes de Impostos e Transferências Constitucionais	309.527,36
2.7.1- Auxílio Financeiro - Outorga Crédito Tributário ICMS - Art. 5º, Inciso V, EC nº 123/2022	0,00
2.7.2- Cota-Parte da Transf. da Compensação Financeira das Perdas com Arrecadação de ICMS - LC nº 194/2022	309.527,36
2.7.3- Transferências Decorrentes de Participação em Outras Receitas de Impostos da União, Estados e DF	0,00
3- TOTAL DA RECEITA RESULTANTE DE IMPOSTOS (1 + 2)	49.092.487,37
4- TOTAL DESTINADO AO FUNDEB - 20% DE ((2.1.1) + (2.2) + (2.3) + (2.4) + (2.5)) + (2.7.1) + (2.7.2)'	8.106.075,80
5- VALOR MÍNIMO A SER APLICADO EM MDE ALÉM DO VALOR DESTINADO AO FUNDEB - 5% DE ((2.1.1) + (2.2) + (2.3) + (2.4) + (2.5) + (2.7.1) + (2.7.2)) + 25% DE ((1.1) + (1.2) + (1.3) + (1.4) + (2.1.2) + (2.6) + (2.7.3))	4.212.261,47

FUNDEB	
RECEITAS RECEBIDAS DO FUNDEB NO EXERCÍCIO	RECEITAS REALIZADAS Até o Bimestre (a)
6- TOTAL DAS RECEITAS DO FUNDEB RECEBIDAS	10.711.302,58
6.1- FUNDEB - Impostos e Transferências de Impostos	10.711.302,58
6.1.1- Principal	10.667.523,32
6.1.2- Rendimentos de Aplicação Financeira	43.779,26
6.1.3- Ressarcimento de recursos do Fundeb	0,00
6.2- FUNDEB - Complementação da União - VAAF	0,00
6.2.1- Principal	0,00
6.2.2- Rendimentos de Aplicação Financeira	0,00
6.2.3- Ressarcimento de recursos do Fundeb	0,00
6.3- FUNDEB - Complementação da União - VAAT	0,00
6.3.1- Principal	0,00
6.3.2- Rendimentos de Aplicação Financeira	0,00
6.3.3- Ressarcimento de recursos do Fundeb	0,00
6.4- FUNDEB - Complementação da União - VAAR	0,00
6.4.1- Principal	0,00
6.4.2- Rendimentos de Aplicação Financeira	0,00
6.4.3- Ressarcimento de recursos do Fundeb	0,00
7- RESULTADO LÍQUIDO DAS TRANSFERÊNCIAS DO FUNDEB (6.1.1 – 4)	2.561.447,52
RECURSOS RECEBIDOS EM EXERCÍCIOS ANTERIORES E NÃO UTILIZADOS (SUPERÁVIT)	VALOR
8- TOTAL DOS RECURSOS DE SUPERÁVIT	10.001,77
8.1- SUPERÁVIT DO EXERCÍCIO IMEDIATAMENTE ANTERIOR	10.001,77
8.1.1- FUNDEB - Impostos e Transferências de Impostos	10.001,77
8.1.2- FUNDEB - Complementação da União - VAAF / VAAT / VAAR	0,00
8.2- SUPERÁVIT RESIDUAL DE OUTROS EXERCÍCIOS	0,00
9- TOTAL DOS RECURSOS DO FUNDEB DISPONÍVEIS PARA UTILIZAÇÃO (6 + 8)	10.721.304,35


**TRIBUNAL DE CONTAS DO
ESTADO DO ESPÍRITO SANTO**

Núcleo de Controle Externo de Consolidação das Contas de Governo - NCCONTAS

DESPESAS COM RECURSOS DO FUNDEB (Por Subfunção)	DESPESAS EMPENHADAS Até o Bimestre (b)	DESPESAS LIQUIDADAS Até o Bimestre (c)	DESPESAS PAGAS Até o Bimestre (d)	INSCRITAS EM RESTOS A PAGAR NÃO PROCESSADOS (e)
10.- TOTAL DAS DESPESAS COM RECURSOS DO FUNDEB	10.710.784,52	10.710.784,52	10.710.784,52	0,00
10.1.- PROFESSORIAIS DA EDUCAÇÃO BÁSICA	9.730.086,48	9.730.086,48	9.730.086,48	0,00
10.1.1- Educação Infantil	3.716.484,13	3.716.484,13	3.716.484,13	0,00
10.1.2- Ensino Fundamental	5.611.606,94	5.611.606,94	5.611.606,94	0,00
10.1.3- Educação de Jovens e Adultos	0,00	0,00	0,00	0,00
10.1.4- Educação Especial	0,00	0,00	0,00	0,00
10.1.5- Administração Geral	401.995,41	401.995,41	401.995,41	0,00
10.2.- OUTRAS DESPESAS	980.698,04	980.698,04	980.698,04	0,00
10.2.1- Educação Infantil	94.286,50	94.286,50	94.286,50	0,00
10.2.2- Ensino Fundamental	886.411,54	886.411,54	886.411,54	0,00
10.2.3- Educação de Jovens e Adultos	0,00	0,00	0,00	0,00
10.2.4- Educação Especial	0,00	0,00	0,00	0,00
10.2.5- Administração Geral	0,00	0,00	0,00	0,00
10.2.6- Transporte Escolar	0,00	0,00	0,00	0,00
10.2.7- Outras (todas as demais subfunções atípicas à Função Educação e a Função 28 - Encargos Especiais)	0,00	0,00	0,00	0,00

INDICADORES DO FUNDEB									
DESPESAS CUSTEADAS COM RECURSOS DO FUNDEB RECORRIDAS NO EXERCÍCIO	DESPESAS EMPENHADAS Até o Bimestre (b)	DESPESAS LIQUIDADAS Até o Bimestre (c)	DESPESAS PAGAS Até o Bimestre (d)	INSCRITAS EM RESTOS A PAGAR NÃO PROCESSADOS Até o Bimestre (e)	DESPESAS EMPENHADAS EM PAGAR NÃO PROCESSADOS Até o Bimestre (f)	DESPESAS LIQUIDADAS EM PAGAR NÃO PROCESSADOS Até o Bimestre (g)	DESPESAS PAGAS EM PAGAR NÃO PROCESSADOS Até o Bimestre (h)	INSCRITAS EM RESTOS A PAGAR NÃO PROCESSADOS Até o Bimestre (i)	DESPESAS EMPENHADAS EM PAGAR NÃO PROCESSADOS Até o Bimestre (j)
10.- TOTAL DAS DESPESAS CUSTEADAS COM RECURSOS DO FUNDEB RECORRIDAS NO EXERCÍCIO	10.710.784,52	10.710.784,52	10.710.784,52	0,00	10.710.784,52	10.710.784,52	10.710.784,52	0,00	10.710.784,52
10.1.- TOTAL DAS DESPESAS CUSTEADAS COM RECURSOS DO FUNDEB RECORRIDAS NO EXERCÍCIO	9.730.086,48	9.730.086,48	9.730.086,48	0,00	9.730.086,48	9.730.086,48	9.730.086,48	0,00	9.730.086,48
10.1.1.- TOTAL DAS DESPESAS CUSTEADAS COM RECURSOS DO FUNDEB RECORRIDAS NO EXERCÍCIO	3.716.484,13	3.716.484,13	3.716.484,13	0,00	3.716.484,13	3.716.484,13	3.716.484,13	0,00	3.716.484,13
10.1.2.- TOTAL DAS DESPESAS CUSTEADAS COM RECURSOS DO FUNDEB RECORRIDAS NO EXERCÍCIO	5.611.606,94	5.611.606,94	5.611.606,94	0,00	5.611.606,94	5.611.606,94	5.611.606,94	0,00	5.611.606,94
10.1.3.- TOTAL DAS DESPESAS CUSTEADAS COM RECURSOS DO FUNDEB RECORRIDAS NO EXERCÍCIO	0,00	0,00	0,00	0,00	0,00	0,00	0,00	0,00	0,00
10.1.4.- TOTAL DAS DESPESAS CUSTEADAS COM RECURSOS DO FUNDEB RECORRIDAS NO EXERCÍCIO	0,00	0,00	0,00	0,00	0,00	0,00	0,00	0,00	0,00
10.1.5.- TOTAL DAS DESPESAS CUSTEADAS COM RECURSOS DO FUNDEB RECORRIDAS NO EXERCÍCIO	401.995,41	401.995,41	401.995,41	0,00	401.995,41	401.995,41	401.995,41	0,00	401.995,41
10.2.- TOTAL DAS DESPESAS CUSTEADAS COM RECURSOS DO FUNDEB RECORRIDAS NO EXERCÍCIO	980.698,04	980.698,04	980.698,04	0,00	980.698,04	980.698,04	980.698,04	0,00	980.698,04
10.2.1.- TOTAL DAS DESPESAS CUSTEADAS COM RECURSOS DO FUNDEB RECORRIDAS NO EXERCÍCIO	94.286,50	94.286,50	94.286,50	0,00	94.286,50	94.286,50	94.286,50	0,00	94.286,50
10.2.2.- TOTAL DAS DESPESAS CUSTEADAS COM RECURSOS DO FUNDEB RECORRIDAS NO EXERCÍCIO	886.411,54	886.411,54	886.411,54	0,00	886.411,54	886.411,54	886.411,54	0,00	886.411,54
10.2.3.- TOTAL DAS DESPESAS CUSTEADAS COM RECURSOS DO FUNDEB RECORRIDAS NO EXERCÍCIO	0,00	0,00	0,00	0,00	0,00	0,00	0,00	0,00	0,00
10.2.4.- TOTAL DAS DESPESAS CUSTEADAS COM RECURSOS DO FUNDEB RECORRIDAS NO EXERCÍCIO	0,00	0,00	0,00	0,00	0,00	0,00	0,00	0,00	0,00
10.2.5.- TOTAL DAS DESPESAS CUSTEADAS COM RECURSOS DO FUNDEB RECORRIDAS NO EXERCÍCIO	0,00	0,00	0,00	0,00	0,00	0,00	0,00	0,00	0,00
10.2.6.- TOTAL DAS DESPESAS CUSTEADAS COM RECURSOS DO FUNDEB RECORRIDAS NO EXERCÍCIO	0,00	0,00	0,00	0,00	0,00	0,00	0,00	0,00	0,00
10.2.7.- TOTAL DAS DESPESAS CUSTEADAS COM RECURSOS DO FUNDEB RECORRIDAS NO EXERCÍCIO	0,00	0,00	0,00	0,00	0,00	0,00	0,00	0,00	0,00

DESPESAS COM MANUTENÇÃO E DESENVOLVIMENTO DO ENSINO - MDE - CUSTEADAS COM RECEITA DE IMPOSTOS (EXCETO FUNDEB)					
DESPESAS COM AÇÕES TÍPICAS DE MDE - RECEITAS DE IMPOSTOS - EXCETO FUNDEB	(Por Subfunção)	DESPESAS EMPENHADAS Até o Bimestre (b)	DESPESAS LIQUIDADAS Até o Bimestre (c)	DESPESAS PAGAS Até o Bimestre (d)	INSCRITAS EM RESTOS A PAGAR NÃO PROCESSADOS (e)
20.- TOTAL DAS DESPESAS COM AÇÕES TÍPICAS DE MDE CUSTEADAS COM RECEITAS DE IMPOSTOS		5.469.545,58	5.469.545,58	5.283.767,88	0,00
20.1 - Educação Infantil		608.063,54	608.063,54	602.091,85	0,00
20.2 - Ensino Fundamental		4.098.849,32	4.098.849,32	3.964.120,45	0,00
20.3 - Educação de Jovens e Adultos (Relacionada a Educação Infantil e o Ensino Fundamental)		0,00	0,00	0,00	0,00
20.4 - Educação Especial (Relacionada ao Ensino Fundamental)		0,00	0,00	0,00	0,00
20.5 - Administração Geral (Relacionada a Educação Infantil e o Ensino Fundamental)		762.632,72	762.632,72	717.555,58	0,00
20.6 - Transporte Escolar		0,00	0,00	0,00	0,00
20.7 - Outras (todas as demais subfunções atípicas à Função Educação e a Função 28 - Encargos Especiais)		0,00	0,00	0,00	0,00

APURAÇÃO DAS DESPESAS PARA FINS DE LIMITE MÍNIMO CONSTITUCIONAL			VALOR	
			Despesa Empenhada ⁴	Despesa Liquidada ⁵
22.- TOTAL DAS DESPESAS DE MDE CUSTEADAS COM RECURSOS DE IMPOSTOS = L20 (b ou c)			5.469.545,58	5.469.545,58
23.- TOTAL DAS RECEITAS TRANSFERIDAS AO FUNDEB = (L4)			8.106.075,80	8.106.075,80
24 (-) RECEITAS DO FUNDEB (IMPOSTOS) NÃO UTILIZADAS NO EXERCÍCIO, EM VALOR SUPERIOR A 10% = L18.1 (m2 ou n2)			0,00	0,00
25 (+) VALOR APLICADO ATÉ O PRIMEIRO QUADRIMESTRE QUE INTEGRARÁ O LIMITE CONSTITUCIONAL = L19.1(i)			0,00	0,00
26 (-) RESTOS A PAGAR NÃO PROCESSADOS INSCRITOS NO EXERCÍCIO SEM DISPONIBILIDADE FINANCEIRA DE RECURSOS DE IMPOSTOS 4+7			0,00	0,00
27 (+) CANCELAMENTO, NO EXERCÍCIO, DE RESTOS A PAGAR INSCRITOS COM DISPONIBILIDADE FINANCEIRA DE RECURSOS DE IMPOSTOS VINCULADOS AO ENSINO, INCLUSIVE OS IMPOSTOS VINCULADOS AO FUNDEB			20,00	20,00
28.- TOTAL DAS DESPESAS PARA FINS DE LIMITE (22 + 23 + 25) - (24 + 26 + 27)			13.575.601,38	13.575.601,38

APURAÇÃO DO LIMITE MÍNIMO CONSTITUCIONAL ²⁺⁶		VALOR EXIGIDO	Despesa Empenhada ⁴	% APLICADO	Despesa Liquidada ⁵	% APLICADO
29.- APLICAÇÃO EM MDE SOBRE A RECEITA RESULTANTE DE IMPOSTOS		12.273.121,84	13.575.601,38	27,65	13.575.601,38	27,65

OUTRAS INFORMAÇÕES PARA CONTROLE	
RECEITAS ADICIONAIS PARA FINANCIAMENTO DO ENSINO	RECEITAS REALIZADAS Até o Bimestre (b)
31.- TOTAL DAS RECEITAS ADICIONAIS PARA FINANCIAMENTO DO ENSINO	5.940.749,47
31.1.- RECEITA DE TRANSFERÊNCIAS DO FNDE (Incluindo Rendimentos de Aplicação Financeira)	935.431,94
31.1.1.- Salário-Educação	545.994,83
31.1.2.- PDDE	3.771,38
31.1.3.- PNAE	255.154,23
31.1.4.- PNATE	130.511,23
31.1.5.- Outras Transferências do FNDE	0,27
31.2.- RECEITA DE TRANSFERÊNCIAS DE CONVÊNIOS	0,00
31.3.- RECEITA DE ROYALTIES DESTINADOS À EDUCAÇÃO	0,00
31.4.- RECEITA DE OPERAÇÕES DE CRÉDITO VINCULADAS À EDUCAÇÃO	0,00
31.5.- OUTRAS RECEITAS PARA FINANCIAMENTO DO ENSINO	5.005.317,53

**TRIBUNAL DE CONTAS DO
ESTADO DO ESPÍRITO SANTO**

Núcleo de Controle Externo de Consolidação das Contas de Governo - NCCONTAS

OUTRAS DESPESAS COM EDUCAÇÃO (Por Subfunção)	DESPESAS EMPENHADAS	DESPESAS LIQUIDADAS	DESPESAS PAGAS	INSCRITAS EM RESTOS A PAGAR NÃO PROCESSADOS
	Até o Bimestre (b)	Até o Bimestre (c)	Até o Bimestre (d)	(e)
32- TOTAL DAS OUTRAS DESPESAS COM EDUCAÇÃO	2.821.817,31	2.821.817,31	2.657.627,90	0,00
32.1- EDUCAÇÃO INFANTIL	0,00	0,00	0,00	0,00
32.2- ENSINO FUNDAMENTAL	1.787.502,17	1.787.502,17	1.671.887,18	0,00
32.3- ENSINO MÉDIO	0,00	0,00	0,00	0,00
32.4- ENSINO SUPERIOR	0,00	0,00	0,00	0,00
32.5- ENSINO PROFISSIONAL	0,00	0,00	0,00	0,00
32.6- EDUCAÇÃO DE JOVENS E ADULTOS	0,00	0,00	0,00	0,00
32.7- EDUCAÇÃO ESPECIAL	0,00	0,00	0,00	0,00
32.8- EDUCAÇÃO BÁSICA	0,00	0,00	0,00	0,00
32.9- OUTRAS (todas as demais subfunções atípicas à Função Educação)	1.034.315,14	1.034.315,14	985.740,72	0,00

TOTAL GERAL DAS DESPESAS COM EDUCAÇÃO	DESPESAS EMPENHADAS	DESPESAS LIQUIDADAS	DESPESAS PAGAS	INSCRITAS EM RESTOS A PAGAR NÃO PROCESSADOS
	Até o Bimestre (b)	Até o Bimestre (c)	Até o Bimestre (d)	(e)
33- TOTAL GERAL DAS DESPESAS COM EDUCAÇÃO (10 + 20 + 32)	19.002.147,41	19.002.147,41	18.652.180,30	0,00
33.1- Despesas Correntes	18.358.320,61	18.358.320,61	18.057.898,50	0,00
33.1.1- Pessoal Ativo	10.701.802,90	10.701.802,90	10.694.822,55	0,00
33.1.2- Pessoal Inativos e Pensionistas	0,00	0,00	0,00	0,00
33.1.3- Transferências às instituições comunitárias, confessionais ou filantrópicas sem fins lucrativos	0,00	0,00	0,00	0,00
33.1.4- Outras Despesas Correntes	7.656.517,71	7.656.517,71	7.363.075,95	0,00
33.2- Despesas de Capital	643.826,80	643.826,80	594.281,80	0,00
33.2.1- Transferências às instituições comunitárias, confessionais ou filantrópicas sem fins lucrativos	0,00	0,00	0,00	0,00
33.2.2- Outras Despesas de Capital	643.826,80	643.826,80	594.281,80	0,00

FONTE: Sistema CidadES. Data da emissão: 06/02/2024, às 09:27. VERSÃO: 3.0

1 Os valores correspondem ao efetivamente transferido (percentuais dispostos na legislação).

2 Limites mínimos anuais a serem cumpridos no encerramento do exercício.

3 Art. 25, § 3º, Lei 14.113/2020: "Até 10% (dez por cento) dos recursos recebidos à conta dos Fundos, inclusive relativos à complementação da União, nos termos do § 2º do art. 16 desta Lei, poderão ser utilizados no primeiro quadrimestre do exercício imediatamente subsequente, mediante abertura de crédito adicional."

4 Os valores referentes à parcela dos Restos a Pagar Não Processados inscritos sem disponibilidade financeira só serão demonstrados no relatório do mês 12.

5 Nos cinco primeiros bimestres do exercício o acompanhamento será feito com base na despesa liquidada.

6 No último bimestre do exercício o acompanhamento será feito com base na despesa empenhada.

7 Valor inscrito em RPNP sem disponibilidade de caixa, que não será considerado na apuração dos indicadores e limites.

8 Valor correspondente aos Restos a Pagar Não Processados inscritos no mês 12.

9 Nesta coluna não devem ser informados valores inferiores a 0 (zero).

10 Essa coluna não deve conter percentual superior a 100%. Caso isso ocorra, em razão dos valores apurados na coluna (f1 ou f2), os percentuais serão ajustados para 100%.


**TRIBUNAL DE CONTAS DO
ESTADO DO ESPÍRITO SANTO**

Núcleo de Controle Externo de Consolidação das Contas de Governo - NCCONTAS

APÊNDICE E – Demonstrativo das receitas de impostos e das despesas próprias com Ações e Serviços Públicos de Saúde - ASPS

Município: Iconha

**RELATÓRIO RESUMIDO DA EXECUÇÃO ORÇAMENTÁRIA
DEMONSTRATIVO DAS RECEITAS E DESPESAS COM AÇÕES E SERVIÇOS PÚBLICOS DE SAÚDE
ORÇAMENTOS FISCAL E DA SEGURIDADE SOCIAL**

Período de Referência: 12/2023

RREO – ANEXO XII (LC nº 141/2012 art.35)

R\$ 1,00

<u>RECEITAS RESULTANTES DE IMPOSTOS E TRANSFERÊNCIAS CONSTITUCIONAIS E LEGAIS</u>	<u>RECEITAS REALIZADAS</u> Até o mês
RECEITA DE IMPOSTOS (I)	6.302.748,12
Receita Resultante do Imposto Predial e Territorial Urbano - IPTU	1.112.561,80
Receita Resultante do Imposto sobre Transmissão "Inter Vivos" de Bens Imóveis e de Direitos Reais sobre Imóveis – ITBI	340.955,60
Receita Resultante do Imposto sobre Serviços de Qualquer Natureza - ISS	3.694.662,15
Receita Resultante do Imposto sobre a Renda e Proventos de Qualquer Natureza Retido na Fonte – IRRF	1.154.568,57
RECEITA DE TRANSFERÊNCIAS CONSTITUCIONAIS E LEGAIS (II)	40.304.301,85
Cota-Parte FPM	22.651.513,50
Cota-Parte ITR	10.687,23
Cota-Parte IPVA	3.181.341,54
Cota-Parte ICMS	13.997.274,41
Cota-Parte IPI-Exportação	153.957,81
Outras Transferências ou Compensações Financeiras Provenientes de Impostos e Transferências Constitucionais	309.527,36
TOTAL DAS RECEITAS RESULTANTES DE IMPOSTOS E TRANSFERÊNCIAS CONSTITUCIONAIS E LEGAIS - (III) = (I) + (II)	46.607.049,97

<u>DESPESAS COM AÇÕES E SERVIÇOS PÚBLICOS DE SAÚDE (ASPS) – POR SUBFUNÇÃO E CATEGORIA ECONÔMICA</u> <u>COMPUTADAS NO CÁLCULO DO MÍNIMO</u>	<u>DESPESAS LIQUIDADAS</u> Até o mês	<u>Inscritas em Restos a Pagar não Processados</u>
ATENÇÃO BÁSICA (IV)	2.760.296,64	0,00
Despesas Correntes	2.760.296,64	0,00
Despesas de Capital	0,00	0,00
ASSISTÊNCIA HOSPITALAR E AMBULATORIAL (V)	4.660.798,99	0,00
Despesas Correntes	4.660.798,99	0,00
Despesas de Capital	0,00	0,00
SUORTE PROFILÁTICO E TERAPÊUTICO (VI)	103.657,87	0,00
Despesas Correntes	103.657,87	0,00
Despesas de Capital	0,00	0,00
VIGILÂNCIA SANITÁRIA (VII)	786.677,90	0,00
Despesas Correntes	786.677,90	0,00
Despesas de Capital	0,00	0,00
VIGILÂNCIA EPIDEMIOLÓGICA (VIII)	23.732,75	0,00
Despesas Correntes	23.732,75	0,00
Despesas de Capital	0,00	0,00
ALIMENTAÇÃO E NUTRIÇÃO (IX)	0,00	0,00
Despesas Correntes	0,00	0,00
Despesas de Capital	0,00	0,00
OUTRAS SUBFUNÇÕES (X)	1.894.907,45	0,00
Despesas Correntes	1.601.821,91	0,00
Despesas de Capital	293.085,54	0,00
TOTAL (XI) = (IV + V + VI + VII + VIII + IX + X)	10.230.071,60	0,00

<u>APURACÃO DO CUMPRIMENTO DO LIMITE MÍNIMO PARA APLICAÇÃO EM ASPS</u>	<u>DESPESAS LIQUIDADAS</u> Até o mês	<u>Inscritas em Restos a Pagar não Processados</u>
Total das Despesas com ASPS computadas no cálculo do mínimo (XI)	10.230.071,60	0,00
(-) Despesas com Inativos/Pensionistas e Aporte para Cobertura de Déficit Atuarial do RPPS (XI.1)	0,00	0,00
(-) Restos a Pagar Não Processados Inscritos Indevidamente no Exercício sem Disponibilidade Financeira (XII)	0,00	0,00
(-) Despesas Custeadas com Rec. Vinculados à Parcela do Perc. Mínimo que não foi Aplicada em ASPS em Exercícios Anteriores (XIII)	0,00	0,00
(-) Despesas Custeadas com Disponibilidade de Caixa Vinculada aos Restos a Pagar Cancelados (XIV)	0,00	0,00
VALOR APLICADO EM ASPS (XV) = (XI - XI.1 - XII - XIII - XIV)	10.230.071,60	
Despesa Mínima a ser Aplicada em ASPS (XVI) = (III) x 15% (LC 141/2012)	6.991.057,50	
Diferença entre o Valor Aplicado e a Despesa Mínima a ser Aplicada (XVII) = (XV - XVI)	3.239.014,10	
Limite não Cumprido (XVIII) = (XVII) (Quando valor for inferior a zero)		
% DA RECEITA DE IMPOSTOS E TRANSFERÊNCIAS CONSTITUCIONAIS E LEGAIS APLICADO EM ASPS (XV / III)*100 (mínimo de 15% conforme LC nº 141/2012) ⁽¹⁾	21,95	


**TRIBUNAL DE CONTAS DO
ESTADO DO ESPÍRITO SANTO**

Núcleo de Controle Externo de Consolidação das Contas de Governo - NCCONTAS

RECEITAS ADICIONAIS PARA O FINANCIAMENTO DA SAÚDE NÃO COMPUTADAS NO CÁLCULO DO MÍNIMO	RECEITAS REALIZADAS Até o mês
RECEITAS DE TRANSFERÊNCIAS PARA A SAÚDE (XIX)	9.136.005,91
Proveniente da União	7.470.795,64
Proveniente dos Estados	1.665.210,27
Proveniente de outros Municípios	0,00
RECEITA DE OPERAÇÕES DE CRÉDITO INTERNAS E EXTERNAS VINCULADAS A SAÚDE (XX)	0,00
OUTRAS RECEITAS (XXI)	10.547,02
TOTAL DE RECEITAS ADICIONAIS PARA FINANCIAMENTO DA SAÚDE (XXII) = (XIX + XX + XXI)	9.146.552,93

DESPEAS COM SAÚDE NÃO COMPUTADAS NO CÁLCULO DO MÍNIMO		
DESPEAS COM SAUDE POR SUBFUNÇÕES E CATEGORIA ECONÔMICA NÃO COMPUTADAS NO CÁLCULO DO MÍNIMO	DESPEAS LIQUIDADAS Até o mês	Inscritas em Restos a Pagar não Processados
ATENÇÃO BÁSICA (XXIII)	7.037.128,30	0,00
Despesas Correntes	4.686.474,75	0,00
Despesas de Capital	2.350.653,55	0,00
ASSISTÊNCIA HOSPITALAR E AMBULATORIAL (XXIV)	1.437.706,79	0,00
Despesas Correntes	1.437.706,79	0,00
Despesas de Capital	0,00	0,00
SUORTE PROFILÁTICO E TERAPÊUTICO (XXV)	268.136,92	0,00
Despesas Correntes	268.136,92	0,00
Despesas de Capital	0,00	0,00
VIGILÂNCIA SANITÁRIA (XXVI)	141.505,92	0,00
Despesas Correntes	141.505,92	0,00
Despesas de Capital	0,00	0,00
VIGILÂNCIA EPIDEMIOLÓGICA (XXVII)	0,00	0,00
Despesas Correntes	0,00	0,00
Despesas de Capital	0,00	0,00
ALIMENTAÇÃO E NUTRIÇÃO (XXVIII)	0,00	0,00
Despesas Correntes	0,00	0,00
Despesas de Capital	0,00	0,00
OUTRAS SUBFUNÇÕES (XXIX)	25.945,31	0,00
Despesas Correntes	25.945,31	0,00
Despesas de Capital	0,00	0,00
TOTAL DAS DESPEAS NÃO COMPUTADAS NO CÁLCULO DO MÍNIMO (XXX) = (XXIII + XXIV + XXV + XXVI + XXVII + XXVIII + XXIX)	8.910.423,24	0,00

DESPEAS TOTAIS COM SAÚDE (Computadas e não computadas no cálculo do limite mínimo)	DESPEAS LIQUIDADAS Até o mês	Inscritas em Restos a Pagar não Processados
ATENÇÃO BÁSICA (XXXI) = (IV + XXIII)	9.797.424,94	0,00
ASSISTÊNCIA HOSPITALAR E AMBULATORIAL (XXXII) = (V + XXIV)	6.098.505,78	0,00
SUORTE PROFILÁTICO E TERAPÊUTICO (XXXIII) = (VI + XXV)	371.794,79	0,00
VIGILÂNCIA SANITÁRIA (XXXIV) = (VII + XXVI)	928.183,82	0,00
VIGILÂNCIA EPIDEMIOLÓGICA (XXXV) = (VIII + XXVII)	23.732,75	0,00
ALIMENTAÇÃO E NUTRIÇÃO (XXXVI) = (XIX + XXVIII)	0,00	0,00
OUTRAS SUBFUNÇÕES (XXXVII) = (X + XXIX)	1.920.852,76	0,00
TOTAL DAS DESPEAS COM SAÚDE (XXXVIII) = (XI + XXX)	19.140.494,84	0,00
(-) Despesas executadas com recursos provenientes das transferências de recursos de outros entes (XXXIX)	8.596.098,81	0,00
TOTAL DAS DESPEAS EXECUTADAS COM RECURSOS PRÓPRIOS (XL) = (XXXVIII - XXXIX)	10.544.396,03	

FONTE: Sistema CidadES, Data da emissão 06/02/2024 e hora de emissão 09:27. VERSÃO: 6.0

(1) Limite anual mínimo a ser cumprido no encerramento do exercício, conforme Lei Complementar 141/2012.


**TRIBUNAL DE CONTAS DO
ESTADO DO ESPÍRITO SANTO**

Núcleo de Controle Externo de Consolidação das Contas de Governo - NCCONTAS

Demonstrativo das Despesas com Saúde - Ente Consorciado

R\$ 1,00

DESPESAS COM AÇÕES E SERVIÇOS PÚBLICOS DE SAÚDE (ASPS) – POR SUBFUNÇÃO E CATEGORIA ECONÔMICA EXECUTADAS EM CONSÓRCIO PÚBLICO (*)	VALORES TRANSFERIDOS POR CONTRATO DE RATEIO (r)		COMPUTADAS NO CÁLCULO DO MÍNIMO (a)		NÃO COMPUTADAS NO CÁLCULO DO MÍNIMO (b)	
	Fonte de Recursos 211	Demais Fontes de Recursos	DESPESAS LIQUIDADAS Até o mês	Inscritas em Restos a Pagar não Processados	DESPESAS LIQUIDADAS Até o mês	Inscritas em Restos a Pagar não Processados
ATENÇÃO BÁSICA (I)	0,00	0,00	0,00	0,00	0,00	0,00
Despesas Correntes	0,00	0,00	0,00	0,00	0,00	0,00
Despesas de Capital	0,00	0,00	0,00	0,00	0,00	0,00
ASSISTÊNCIA HOSPITALAR E AMBULATORIAL (II)	0,00	0,00	0,00	0,00	0,00	0,00
Despesas Correntes	0,00	0,00	0,00	0,00	0,00	0,00
Despesas de Capital	0,00	0,00	0,00	0,00	0,00	0,00
SUORTE PROFILÁTICO E TERAPÊUTICO (III)	0,00	0,00	0,00	0,00	0,00	0,00
Despesas Correntes	0,00	0,00	0,00	0,00	0,00	0,00
Despesas de Capital	0,00	0,00	0,00	0,00	0,00	0,00
VIGILÂNCIA SANITÁRIA (IV)	0,00	0,00	0,00	0,00	0,00	0,00
Despesas Correntes	0,00	0,00	0,00	0,00	0,00	0,00
Despesas de Capital	0,00	0,00	0,00	0,00	0,00	0,00
VIGILÂNCIA EPIDEMIOLÓGICA (V)	0,00	0,00	0,00	0,00	0,00	0,00
Despesas Correntes	0,00	0,00	0,00	0,00	0,00	0,00
Despesas de Capital	0,00	0,00	0,00	0,00	0,00	0,00
ALIMENTAÇÃO E NUTRIÇÃO (VI)	0,00	0,00	0,00	0,00	0,00	0,00
Despesas Correntes	0,00	0,00	0,00	0,00	0,00	0,00
Despesas de Capital	0,00	0,00	0,00	0,00	0,00	0,00
OUTRAS SUBFUNÇÕES (VII)	43.239,98	0,00	38.802,84	0,00	0,00	0,00
Despesas Correntes	42.889,98	0,00	38.438,95	0,00	0,00	0,00
Despesas de Capital	350,00	0,00	363,89	0,00	0,00	0,00
TOTAL DAS DESPESAS COM ASPS EXECUTADAS EM CONSÓRCIO PÚBLICO (VIII) = (I + II + III + IV + V + VI + VII)	43.239,98	0,00	38.802,84	0,00	0,00	0,00
DEDUÇÕES DA DESPESA COM ASPS (*)			COMPUTADAS NO CÁLCULO DO MÍNIMO (a)			
			DESPESAS LIQUIDADAS Até o bimestre	Inscritas em Restos a Pagar não Processados		
Restos a Pagar Não Processados Inscritos Indevidamente no Exercício sem Disponibilidade Financeira (IX)						
Despesas Custeadas com Recursos Vinculados à Parcela do Percentual Mínimo que não foi Aplicada em ASPS em Exercícios Anteriores (X)			0,00	0,00		
Despesas Custeadas com Disponibilidade de Caixa Vinculada aos Restos a Pagar Cancelados (XI)			0,00	0,00		
VALOR APLICADO EM ASPS (XII) = (VIIIa - IXa - Xa - XIa)			38.802,84			

FONTE: Sistema CidadES, Data da emissão 06/02/2024 e hora de emissão 09:27

(*) Valores de todos os Consórcios Públicos que executaram despesas com ASPS, de que o ente participou como membro consorciado.

(r) Valores Liquidados pelo Ente mais os Restos a Pagar Não Processados Inscritos (Exercício de Referência).

APÊNDICE F – Demonstrativo da receita corrente líquida



Demonstrativo da Receita Corrente Líquida



Tabela 3 : Demonstrativo da Receita Corrente Líquida

RELATÓRIO RESUMIDO DA ADMINISTRAÇÃO ORÇAMENTÁRIA
DEMONSTRATIVO DA RECEITA CORRENTE LÍQUIDA
ORÇAMENTOS FISCAL E DA SEGURIDADE SOCIAL
JANEIRO/2023 a DEZEMBRO/2023

[illegible][illegible]

APÊNDICE G – Demonstrativo da despesa com pessoal do Poder Executivo

RGF / Tabela 1.1 - Demonstrativo da Despesa com Pessoal

ICONHA - PODER EXECUTIVO
RELATÓRIO DE GESTÃO FISCAL
DEMONSTRATIVO DA DESPESA COM PESSOAL
ORÇAMENTOS FISCAL E DA SEGURIDADE SOCIAL
EXERCÍCIO DE 2023

RGF - ANEXO 1 (LRF, art. 55, inciso I, alínea "a")

DESPESA COM PESSOAL	Total das Despesas Liquidadas (Últimos 12 Meses) (a)	Inscritas em Restos a Pagar Não Processados (b)
DESPESA BRUTA COM PESSOAL (I)	35.544.801,48	0,00
Pessoal Ativo	29.087.141,51	0,00
Pessoal Inativo e Pensionistas	6.381.499,01	0,00
Outras despesas de pessoal decorrentes de contratos de terceirização ou de contratação de forma indireta (§ 1º do art. 18 da LRF)	76.160,96	0,00
Despesa com Pessoal não Executada Orçamentariamente	0,00	0,00
DESPESAS NÃO COMPUTADAS (§ 1º do art. 19 da LRF) (II)	5.556.013,02	0,00
Indenizações por Demissão e Incentivos à Demissão Voluntária	457.557,31	0,00
Decorrentes de Decisão Judicial de período anterior ao da apuração	168.411,64	0,00
Despesas de Exercícios Anteriores de período anterior ao da apuração	0,00	0,00
Inativos e Pensionistas com Recursos Vinculados	4.930.044,07	0,00
DESPESA LÍQUIDA COM PESSOAL (III) = (I - II)	29.988.788,46	0,00
APURAÇÃO DO CUMPRIMENTO DO LIMITE LEGAL	VALOR	% SOBRE A RCL AJUSTADA
RECEITA CORRENTE LÍQUIDA - RCL (IV)	74.251.623,38	
(-) Transferências obrigatórias da União relativas às emendas individuais (art. 166-A, § 1º, da CF) e de bancada (art. 166, § 16 da CF); e, ao vencimento dos agentes comunitários de saúde e de combate às endemias (CF, art. 198, §11) (V)	2.627.317,00	
RECEITA CORRENTE LÍQUIDA AJUSTADA PARA CÁLCULO DOS LIMITES DA DESPESA COM PESSOAL (VI) = (IV - V)	71.624.306,38	
DESPESA TOTAL COM PESSOAL - DTP (VII) = (III + III b)	29.988.788,46	41,87
LIMITE MÁXIMO (VIII) (incisos I, II e III, art. 20 da LRF)	38.677.125,45	54,00
LIMITE PRUDENCIAL (IX) = (0,95 x VI) (parágrafo único do art. 22 da LRF)	36.743.269,18	51,30
LIMITE DE ALERTA (X) = (0,90 x VI) (inciso II do §1º do art. 59 da LRF)	34.809.412,91	48,60

FONTE: Sistema CidadES

RGF / Tabela 1.4 - Demonstrativo da Despesa com Pessoal - Ente Consorciado

RGF - ANEXO 1 (Portaria STN nº 72/2012, art. 11, I)

DESPESA COM PESSOAL EXECUTADA EM CONSÓRCIOS PÚBLICOS (*)	Valores Transferidos por Contrato de Rateio (r)	DESPESAS EXECUTADAS (Últimos 12 Meses)		
		Liquidadas (a)	Inscritas em Restos a Pagar Não Processados (b)	Total (c) = (a + b)
VALORES TRANSFERIDOS POR CONTRATO DE RATEIO	103.500,00			
DESPESA BRUTA COM PESSOAL (I)		48.809,43	0,00	48.809,43
Pessoal Ativo		48.809,43	0,00	48.809,43
Outras despesas de pessoal decorrentes de contratos de terceirização ou de contratação de forma indireta (§ 1º do art. 18 da LRF)		0,00	0,00	0,00
Outras desp. de pess. decor. de contr. de terceirização ou contratação indireta (§ 1º do art. 18 da LRF) - CONTRATO DE GESTÃO		0,00	0,00	0,00
Despesa com Pessoal não Executada Orçamentariamente		0,00	0,00	0,00
DESPESAS NÃO COMPUTADAS (§ 1º do art. 19 da LRF) (II)		0,00	0,00	0,00
Indenizações por Demissão e Incentivos à Demissão Voluntária		0,00	0,00	0,00
Decorrentes de Decisão Judicial de período anterior ao da apuração		0,00	0,00	0,00
Despesas de Exercícios Anteriores de período anterior ao da apuração		0,00	0,00	0,00
DESPESA TOTAL COM PESSOAL - DTP (III) = (I - II)		48.809,43	0,00	48.809,43

FONTE: Sistema CidadES

(*) Valores de todos os Consórcios Públicos que executaram despesas com Pessoal, de que o ente participou como membro consorciado.

(r) Valores Pagos pelo Ente, ou seja, valores efetivamente transferidos aos consórcios mediante Contrato de Rateio.

APÊNDICE H – Demonstrativo da despesa com pessoal consolidada

RGF / Tabela 1.1 - Demonstrativo da Despesa com Pessoal

ICONHA - CONSOLIDADO MUNICIPAL
RELATÓRIO DE GESTÃO FISCAL
DEMONSTRATIVO DA DESPESA COM PESSOAL
ORÇAMENTOS FISCAL E DA SEGURIDADE SOCIAL
EXERCÍCIO DE 2023

RGF - ANEXO 1 (LRF, art. 55, inciso I, alínea "a")

DESPESA COM PESSOAL	Total das Despesas Liquidadas (Últimos 12 Meses) (a)	Inscritas em Restos a Pagar Não Processados (b)
DESPESA BRUTA COM PESSOAL (I)	37.565.297,13	0,00
Pessoal Ativo	31.107.637,16	0,00
Pessoal Inativo e Pensionistas	6.381.499,01	0,00
Outras despesas de pessoal decorrentes de contratos de terceirização ou de contratação de forma indireta (§ 1º do art. 18 da LRF)	76.160,96	0,00
Despesa com Pessoal não Executada Orçamentariamente	0,00	0,00
DESPESAS NÃO COMPUTADAS (§ 1º do art. 19 da LRF) (II)	5.556.013,02	0,00
Indenizações por Demissão e Incentivos à Demissão Voluntária	457.557,31	0,00
Decorrentes de Decisão Judicial de período anterior ao da apuração	168.411,64	0,00
Despesas de Exercícios Anteriores de período anterior ao da apuração	0,00	0,00
Inativos e Pensionistas com Recursos Vinculados	4.930.044,07	0,00
DESPESA LÍQUIDA COM PESSOAL (III) = (I - II)	32.009.284,11	0,00

APURAÇÃO DO CUMPRIMENTO DO LIMITE LEGAL	VALOR	% SOBRE A RCL AJUSTADA
RECEITA CORRENTE LÍQUIDA - RCL (IV)	74.251.623,38	
(-) Transferências obrigatórias da União relativas às emendas individuais (art. 166-A, § 1º, da CF) e de bancada (art. 166, § 16 da CF); e, ao vencimento dos agentes comunitários de saúde e de combate às endemias (CF, art. 198, §11) (V)	2.627.317,00	
RECEITA CORRENTE LÍQUIDA AJUSTADA PARA CÁLCULO DOS LIMITES DA DESPESA COM PESSOAL (VI) = (IV - V)	71.624.306,38	
DESPESA TOTAL COM PESSOAL - DTP (VII) = (III + III b)	32.009.284,11	44,69
LIMITE MÁXIMO (VIII) (incisos I, II e III, art. 20 da LRF)	42.974.583,83	60,00
LIMITE PRUDENCIAL (IX) = (0,95 x VI) (parágrafo único do art. 22 da LRF)	40.825.854,64	57,00
LIMITE DE ALERTA (X) = (0,90 x VI) (inciso II do §1º do art. 59 da LRF)	38.677.125,45	54,00

FONTE: Sistema CidadES

RGF / Tabela 1.4 - Demonstrativo da Despesa com Pessoal - Ente Consorciado

RGF - ANEXO 1 (Portaria STN nº 72/2012, art. 11, I)

DESPESA COM PESSOAL EXECUTADA EM CONSÓRCIOS PÚBLICOS (*)	Valores Transferidos por Contrato de Rateio (r)	DESPESAS EXECUTADAS (Últimos 12 Meses)		
		Liquidadas	Inscritas em Restos a Pagar Não Processados	Total
		(a)	(b)	(c) = (a + b)
VALORES TRANSFERIDOS POR CONTRATO DE RATEIO	103.500,00			
DESPESA BRUTA COM PESSOAL (I)		48.809,43	0,00	48.809,43
Pessoal Ativo		48.809,43	0,00	48.809,43
Outras despesas de pessoal decorrentes de contratos de terceirização ou de contratação de forma indireta (§ 1º do art. 18 da LRF)		0,00	0,00	0,00
Outras desp. de pess. decorr. de contr. de terceirização ou contratação indireta (§ 1º do art. 18 da LRF) - CONTRATO DE GESTÃO		0,00	0,00	0,00
Despesa com Pessoal não Executada Orçamentariamente		0,00	0,00	0,00
DESPESAS NÃO COMPUTADAS (§ 1º do art. 19 da LRF) (II)		0,00	0,00	0,00
Indenizações por Demissão e Incentivos à Demissão Voluntária		0,00	0,00	0,00
Decorrentes de Decisão Judicial de período anterior ao da apuração		0,00	0,00	0,00
Despesas de Exercícios Anteriores de período anterior ao da apuração		0,00	0,00	0,00
DESPESA TOTAL COM PESSOAL - DTP (III) = (I - II)		48.809,43	0,00	48.809,43

FONTE: Sistema CidadES

(*) Valores de todos os Consórcios Públicos que executaram despesas com Pessoal, de que o ente participou como membro consorciado.

(r) Valores Pagos pelo Ente, ou seja, valores efetivamente transferidos aos consórcios mediante Contrato de Rateio.

**TRIBUNAL DE CONTAS DO
ESTADO DO ESPÍRITO SANTO**

Núcleo de Controle Externo de Consolidação das Contas de Governo - NCCONTAS

APÊNDICE I – Demonstrativo da disponibilidade de caixa e dos restos a pagar

Ícone - Executivo RELATÓRIO DE GESTÃO FISCAL DEMONSTRATIVO DA DISPONIBILIDADE DE CAIXA E DOS RESTOS A PAGAR ORÇAMENTOS FISCAL E DA SEGURIDADE SOCIAL 13/2023													R\$ 1,00					
RDF - ANEXO 5 (RDF, art. 55, Inciso III, alínea "a" e "b")																		
IDENTIFICAÇÃO DOS RECURSOS	DISPONIBILIDADE DE CAIXA BRUTA	OBRIGAÇÕES FINANCEIRAS					INSUFICIÊNCIA FINANCEIRA VERIFICADA NO CONSORCIO PÚBLICO	DISPONIBILIDADE DE CAIXA LÍQUIDA (ANTES DA INSCRIÇÃO EM RESTOS A PAGAR NÃO PROCESSADOS DO EXERCÍCIO)	RESTOS A PAGAR EXERCERDOS E NÃO LIQUIDADOS DO EXERCÍCIO	EMPENHOS NÃO LIQUIDADOS CANCELADOS (NÃO INSCRITOS POR INSUFICIÊNCIA FINANCEIRA)	DISPONIBILIDADE DE CAIXA LÍQUIDA (APÓS A INSCRIÇÃO EM RP NÃO PROCESSADOS DO EXERCÍCIO)							
		Restos a Pagar Liquidados e Não Pagos		Restos a Pagar Empenhados e Não Liquidados de Exercícios Anteriores		Demais Obrigações Financeiras												
		De Exercício Anterior	De Exercício	De Exercício Anterior	De Exercício													
(a)	(b)	(c)	(d)	(e)	(f)	(g) = (a - (b + c + d + e) - f)	(h)	(i) = (h - j)	(j) = (h - j)	(k) = (h - j)	(l) = (h - j)							
TOTAL DOS RECURSOS NÃO VINCULADOS (I)	2.431.387,29	0,00	326.096,61	0,00	32.992,64	0,00	2.072.788,13	0,00	0,00	0,00	2.072.788,13							
600000 - RECURSOS NÃO VINCULADOS DE IMPOSTOS E TRANSFERÊNCIAS DE IMPOSTOS	1.553.499,43	0,00	233.792,97	0,00	28.447,26	0,00	1.241.259,20	0,00	0,00	0,00	1.241.259,20							
601 - OUTROS RECURSOS NÃO VINCULADOS	842.861,49	0,00	74.955,31	0,00	4.549,38	0,00	764.260,90	0,00	0,00	0,00	764.260,90							
602000 - RECURSOS NÃO VINCULADOS DA COMPENSAÇÃO DE IMPOSTOS	85.026,36	0,00	17.756,33	0,00	0,00	0,00	67.269,03	0,00	0,00	0,00	67.269,03							
7180000 - AVALIO FINANCEIRO - OUTORA CREDITO TRIBUTARIO ICMS - ART. 9º, INCISO IV, DO Nº 12/2022	0,00	0,00	0,00	0,00	0,00	0,00	0,00	0,00	0,00	0,00	0,00							
TOTAL DOS RECURSOS VINCULADOS (II)	26.210.173,76	0,00	988.046,24	26,761,00	186.348,16	0,00	24.009.016,36	63,016,00	0,00	0,00	23.946.000,36							
Recursos Vinculados à Educação	10.518.297,04	0,00	329.055,71	0,00	21.812,23	0,00	10.168.429,10	0,00	0,00	0,00	10.168.429,10							
7180017 - AVALIO FINANCEIRO - OUTORA CREDITO TRIBUTARIO ICMS - ART. 9º, INCISO IV, DO Nº 12/2022 - EDUCAÇÃO	0,00	0,00	0,00	0,00	0,00	0,00	0,00	0,00	0,00	0,00	0,00							
5000025 - RECEITA DE IMPOSTOS E DE TRANSFERÊNCIA DE IMPOSTOS - MGE	213.727,68	0,00	185.777,79	0,00	8.469,68	0,00	21.480,32	0,00	0,00	0,00	21.480,32							
5000025 - RECURSOS NÃO VINCULADOS DA COMPENSAÇÃO DE IMPOSTOS - EDUCAÇÃO	0,00	0,00	0,00	0,00	0,00	0,00	0,00	0,00	0,00	0,00	0,00							
5400030 - TRANSFERÊNCIAS DO FUNDEC - IMPOSTOS E TRANSFERÊNCIAS DE IMPOSTOS (20%)	37.225,15	0,00	0,00	0,00	8.981,22	0,00	28.263,93	0,00	0,00	0,00	28.263,93							
5400030 - TRANSFERÊNCIAS DO FUNDEC - IMPOSTOS E TRANSFERÊNCIAS DE IMPOSTOS (20%)	1.082,50	0,00	0,00	0,00	1.082,50	0,00	0,00	0,00	0,00	0,00	0,00							
5410030 - TRANSFERÊNCIAS DO FUNDEC - COMPLEMENTAÇÃO DA UNIO - VAM - 30%	0,00	0,00	0,00	0,00	0,00	0,00	0,00	0,00	0,00	0,00	0,00							
5410030 - TRANSFERÊNCIAS DO FUNDEC - COMPLEMENTAÇÃO DA UNIO - VAM - 30%	0,00	0,00	0,00	0,00	0,00	0,00	0,00	0,00	0,00	0,00	0,00							
5420030 - TRANSFERÊNCIAS DO FUNDEC - COMPLEMENTAÇÃO DA UNIO - VAM - 70%	0,00	0,00	0,00	0,00	0,00	0,00	0,00	0,00	0,00	0,00	0,00							
5420030 - TRANSFERÊNCIAS DO FUNDEC - COMPLEMENTAÇÃO DA UNIO - VAM - 70%	0,00	0,00	0,00	0,00	0,00	0,00	0,00	0,00	0,00	0,00	0,00							
543 - TRANSFERÊNCIAS DO FUNDEC - COMPLEMENTAÇÃO DA UNIO - VAM	0,00	0,00	0,00	0,00	0,00	0,00	0,00	0,00	0,00	0,00	0,00							
544 - RECURSOS DE PRECATORIOS DO FUNDEC	0,00	0,00	0,00	0,00	0,00	0,00	0,00	0,00	0,00	0,00	0,00							
550 - TRANSFERENCIA DO SALARIO EDUCACAO	79.872,68	0,00	48.344,90	0,00	30.337,68	0,00	39.337,68	0,00	0,00	0,00	39.337,68							
551 - TRANSF. DE RECURSOS DO FNDE REFERENTES AO PROGRAMA DINHEIRO DIRETO NA ESCOLA (PDDE)	7.877,30	0,00	688,62	0,00	0,00	0,00	7.218,68	0,00	0,00	0,00	7.218,68							
552 - TRANSF. DE RECURSOS DO FNDE REFERENTES AO PROGRAMA NACIONAL DE ALIMENTACAO ESCOLAR (PNAE)	36.744,64	0,00	27.264,48	0,00	0,00	0,00	9.780,54	0,00	0,00	0,00	9.780,54							
553 - TRANSF. DE RECUR. DO FNDE REFERENTES AO PROG. NACIONAL DE APOIO AO TRANSPORTE ESCOLAR (PNAE)	117.367,02	0,00	0,00	0,00	0,00	0,00	117.367,02	0,00	0,00	0,00	117.367,02							
559 - OUTRAS TRANSFERENCIAS DE RECURSOS DO FNDE	350,61	0,00	0,00	0,00	350,61	0,00	0,00	0,00	0,00	0,00	0,00							
61 - ROYALTES E PARTICIPACAO ESPECIAL DE PETROLEO E GAS NATURAL VINCULADOS A EDUCACAO - LEI Nº 12.898/2013	0,00	0,00	0,00	0,00	0,00	0,00	0,00	0,00	0,00	0,00	0,00							
610 - TRANSFERENCIAS DO GOVERNO FEDERAL REFERENTES A CONVENIOS E INSTRUMENTOS CONGENES VINCULADOS A EDUCACAO	0,00	0,00	0,00	0,00	0,00	0,00	0,00	0,00	0,00	0,00	0,00							
611 - TRANSFERENCIAS DO ESTADO REFERENTES A CONVENIOS E INSTRUMENTOS CONGENES VINCULADOS A EDUCACAO	0,00	0,00	0,00	0,00	0,00	0,00	0,00	0,00	0,00	0,00	0,00							
612 - TRANSFERENCIAS DE MUNICIPIOS REFERENTES A CONVENIOS E INSTRUMENTOS CONGENES VINCULADOS A EDUCACAO	0,00	0,00	0,00	0,00	0,00	0,00	0,00	0,00	0,00	0,00	0,00							
614 - OPERACOES DE CREDITO VINCULADAS A EDUCACAO	0,00	0,00	0,00	0,00	0,00	0,00	0,00	0,00	0,00	0,00	0,00							
615 - OUTRAS TRANSFERENCIAS DE CONVENIOS E INSTRUMENTOS CONGENES VINCULADOS A EDUCACAO	0,00	0,00	0,00	0,00	0,00	0,00	0,00	0,00	0,00	0,00	0,00							
616 - TRANSFERENCIAS DE RECURSOS DOS ESTADOS PARA PROGRAMAS DE EDUCACAO	10.074.954,37	0,00	68.059,99	0,00	4.991.951,99	0,00	9.953.950,33	0,00	0,00	0,00	9.953.950,33							
589 - OUTROS RECURSOS VINCULADOS A EDUCACAO	954,54	0,00	0,00	0,00	954,54	0,00	0,00	0,00	0,00	0,00	0,00							
Recursos Vinculados à Saúde	5.352.899,16	0,00	84.840,61	0,00	118.831,60	0,00	5.148.226,97	0,00	0,00	0,00	5.148.226,97							
5000015 - RECEITA DE IMPOSTOS E TRANSFERENCIA DE IMPOSTOS - SAUDE	232.496,11	0,00	83.596,94	0,00	24.442,22	0,00	123.999,95	0,00	0,00	0,00	123.999,95							
5000015 - RECURSOS NÃO VINCULADOS DA COMPENSAÇÃO DE IMPOSTOS - SAÚDE	0,00	0,00	0,00	0,00	0,00	0,00	0,00	0,00	0,00	0,00	0,00							
636 - ROYALTES E PARTICIPACAO ESPECIAL DE PETROLEO E GAS NATURAL VINCULADOS A EDUCACAO - LEI Nº 12.898/2013	0,00	0,00	0,00	0,00	0,00	0,00	0,00	0,00	0,00	0,00	0,00							
620 - TRANSF. FUNDO A FUNDO DE RECUR. DO SUB PROVENTO DOS GOVERNOS MUNICIPAIS	0,00	0,00	0,00	0,00	0,00	0,00	0,00	0,00	0,00	0,00	0,00							
621 - TRANSFERENCIAS FUNDO A FUNDO DE RECUR. DO SUB PROVENTO DO GOVERNO ESTADUAL	50.863,31	0,00	0,00	0,00	0,00	0,00	50.863,31	0,00	0,00	0,00	50.863,31							
620 - TRANSF. FUNDO A FUNDO DE RECUR. DO SUB PROVENTO DO GOV. FEDERAL (Bloco de Manutenção das Ações e Serv. Púb. de Saúde)	3.564.053,33	0,00	1.763,67	0,00	45.429,95	0,00	3.516.839,71	0,00	0,00	0,00	3.516.839,71							
621 - TRANSF. FUNDO A FUNDO DE RECUR. DO GOV. FEDERAL (Bloco de Manutenção das Ações e Serv. Púb. de Saúde)	952.051,79	0,00	0,00	0,00	0,00	0,00	952.051,79	0,00	0,00	0,00	952.051,79							
622 - TRANSF. FUNDO A FUNDO DE RECUR. DO SUB PROVENTO DO GOV. FEDERAL (Bloco de Manutenção das Ações e Serv. Púb. de Saúde)	20,00	0,00	0,00	0,00	0,00	0,00	20,00	0,00	0,00	0,00	20,00							
- Recursos destinados ao enfrentamento da COVID-19 no bço da ação 2100																		
603 - TRANSF. FUNDO A FUNDO DE RECUR. DO SUB PROVENTO DO GOV. FEDERAL (Bloco de Estruturação na Frente de Serv. Púb. de Saúde)	0,00	0,00	0,00	0,00	0,00	0,00	0,00	0,00	0,00	0,00	0,00							
- Recursos destinados ao enfrentamento da COVID-19 no bço da ação 2100																		
604 - TRANSF. DO GOVERNO FEDERAL DESTINADA AO VINCULAMENTO DOS AGENTES COMUNITARIOS DE SAUDE E DE COMBATE AS	274.490,76	0,00	0,00	0,00	19.989,36	0,00	263.504,40	0,00	0,00	0,00	263.504,40							
605 - ASSISTENCIA FINANCEIRA DA UNIO DESTINADA A COMPLEMENTACAO AO POSTO DOS PIROS SALARIOS DE PROFISSIONAIS DA SAUDE	176.344,36	0,00	0,00	0,00	28.219,80	0,00	151.024,46	0,00	0,00	0,00	151.024,46							
631 - TRANSFERENCIAS DO GOVERNO FEDERAL REFERENTES A CONVENIOS E INSTRUMENTOS CONGENES VINCULADOS A SAUDE	0,00	0,00	0,00	0,00	0,00	0,00	0,00	0,00	0,00	0,00	0,00							
632 - TRANSFERENCIAS DO ESTADO REFERENTES A CONVENIOS E INSTRUMENTOS CONGENES VINCULADOS A SAUDE	152.323,03	0,00	0,00	0,00	12.469,67	0,00	139.823,46	0,00	0,00	0,00	139.823,46							
633 - TRANSFERENCIAS DE MUNICIPIOS REFERENTES A CONVENIOS E INSTRUMENTOS CONGENES VINCULADOS A SAUDE	0,00	0,00	0,00	0,00	0,00	0,00	0,00	0,00	0,00	0,00	0,00							
634 - OPERACOES DE CREDITO VINCULADAS A SAUDE	0,00	0,00	0,00	0,00	0,00	0,00	0,00	0,00	0,00	0,00	0,00							
636 - OUTRAS TRANSFERENCIAS DE CONVENIOS E INSTRUMENTOS CONGENES VINCULADOS A SAUDE	0,00	0,00	0,00	0,00	0,00	0,00	0,00	0,00	0,00	0,00	0,00							
689 - OUTROS RECURSOS VINCULADOS A SAUDE	298,97	0,00	256,68	0,00	43,29	0,00	43,29	0,00	0,00	0,00	43,29							
Recursos vinculados à Previdência Social - RPPS	223.915,18	0,00	660,00	0,00	67,20	0,00	223.197,98	0,00	0,00	0,00	223.197,98							
801 - RECURSOS VINCULADOS AO RPPS - FUNDO EM REPARTICAO (PLANO FINANCEIRO)	138.956,41	0,00	0,00	0,00	0,00	0,00	138.956,41	0,00	0,00	0,00	138.956,41							
802 - RECURSOS VINCULADOS AO RPPS - FUNDO EM CAPITALIZACAO (PLANO PREVIDENCIARIO)	84.958,77	0,00	0,00	0,00	67,20	0,00	84.891,57	0,00	0,00	0,00	84.891,57							
Recursos Vinculados à Seguridade Social	1.376.586,12	0,00	280.368,16	0,00	879,58	0,00	996.748,37	0,00	0,00	0,00	996.748,37							
660 - TRANSFERENCIA DE RECURSOS DO FUNDO NACIONAL DE ASSISTENCIA SOCIAL - FNAS	976.163,39	0,00	241.253,27	0,00	205,49	0,00	734.704,63	0,00	0,00	0,00	734.704,63							
661 - TRANSFERENCIA DE RECURSOS DOS FUNDOS ESTADUAIS DE ASSISTENCIA SOCIAL	300.852,73	0,00	39.184,89	0,00	874,10	0,00	261.043,74	0,00	0,00	0,00	261.043,74							
662 - TRANSFERENCIA DE RECURSOS DOS FUNDOS MUNICIPAIS DE ASSISTENCIA SOCIAL	0,00	0,00	0,00	0,00	0,00	0,00	0,00	0,00	0,00	0,00	0,00							
665 - TRANSFERENCIAS DE CONVENIOS E INSTRUMENTOS CONGENES VINCULADOS A ASSISTENCIA SOCIAL	0,00	0,00	0,00	0,00	0,00	0,00	0,00	0,00	0,00	0,00	0,00							
689 - OUTROS RECURSOS VINCULADOS A ASSISTENCIA SOCIAL	0,00	0,00	0,00	0,00	0,00	0,00	0,00	0,00	0,00	0,00	0,00							
Outras Vinculações de Recursos	7.637.076,26	0,00	282.143,76	26,761,00	43.761,56	0,00	7.472.443,94	63,016,00	0,00	0,00	7.416.403,94							
700 - OUTRAS TRANSFERENCIAS DE CONVENIOS OU REPASSES DA UNIO	653.652,75	0,00	0,00	0,00	3.878,78	0,00	649.773,97	0,00	0,00	0,00	649.773,97							
701 - OUTRAS TRANSFERENCIAS DE CONVENIOS OU REPASSES DOS ESTADOS	2.078.127,13	0,00	0,00	0,00	899,87	0,00	2.077.267,26	63.010,00	0,00	0,00	2.014.257,26							
702 - OUTRAS TRANSFERENCIAS DE CONVENIOS OU INSTRUMENTOS CONGENES DE OUTRAS ENTIDADES	0,00	0,00	0,00	0,00	0,00	0,00	0,00	0,00	0,00	0,00	0,00							
703 - OUTRAS TRANSFERENCIAS DE CONVENIOS OU INSTRUMENTOS CONGENES DE OUTRAS ENTIDADES	0,00	0,00	0,00	0,00	0,00	0,00	0,00	0,00	0,00	0,00	0,00							
706 - RECURSOS DA CONTRIBUICAO DE INTERVENICAO NO COMERCIO ECONOMICO - COSE	4.252,60	0,00	0,00	0,00	4.252,60	0,00	0,00	0,00	0,00	0,00	4.252,60							
701 - RECURSOS DA CONTRIBUICAO PARA O CUSTEIO DO SERVICO DE ILUMINACAO PUBLICA - COSIP	548.689,77	0,00	88.994,81	0,00	0,00	0,00	477.894,96	0,00	0,00	0,00	477.894,96							
704 - TRANSFERENCIA DA UNIO REFERENTES A COMPENSAÇAOES FINANCIERAS PELA EXPLORACAO DE RECURSOS NATURAIS	844.844,35	0,00	179.884,32	0,00	7.897,05	0,00	297.262,98	0,00	0,00	0,00	297.262,98							
705 - TRANSFERENCIA DO ESTADO REFERENTES A COMPENSAÇAOES FINANCIERAS PELA EXPLORACAO DE RECURSOS NATURAIS	50.874,19	0,00	0,00	0,00	491,17	0,00	49.882,83	0,00	0,00	0,00	49.882,83							
706 - TRANSFERENCIA ESPECIAL DA UNIO	803.437,51	0,00	0,00	0,00	0,00	0,00	803.437,51	0,00	0,00	0,00	803.437,51							
707 - TRANSFERENCIAS DA UNIO - RISCO DO ARTIGO 2º DA LO 173/2020	2																	



APÊNDICE J – Despesas correntes pagas com recursos de alienação de ativos

Despesas correntes pagas com recursos de alienação de ativos

Valores em reais

Unidade Gestora	Programa	Ação	Nº do Empenho	Ano do Empenho	Código da Classificação Econômica	Descrição da Classificação Econômica	Despesas Pagas	RPNP Pago	RPP Pago

Fonte: Proc. TC 06317/2024-9 - PCM/2023 – LOAPROG, PROGEXT, PRATIVOE, PROJEXTR e Tabulação: Controle da Despesa por Empenho



APÊNDICE K – Programas prioritários – LDO e LOA

Programas Prioritários

Valores em reais

Programas Prioritários - LDO	Valor do Programa - LDO	Dotação Inicial - LOA	Dotação Atualizada	Despesas Empenhadas	Despesas Liquidadas	Despesas Pagas	% Despesas Liq./Prev.

Fonte: Proc. TC 06317/2024-9 - PCM/2023 – LDOPROG, LDOPROATZ e Tabulação: Controle da Despesa por Dotação

APÊNDICE L – Nota técnica

As estimativas sobre a população entre os anos de 2018 e 2021 foram obtidas através do Instituto Jones dos Santos Neves.

Os dados do Censo Escolar (INEP) foram obtidos através do endereço <https://www.gov.br/inep/pt-br/areas-de-atuacao/pesquisas-estatisticas-e-indicadores/censo-escolar/resultados>.

Os dados da população em 2022 foram obtidos através do Censo 2022 (<https://www.ibge.gov.br/estatisticas/sociais/trabalho/22827-censo-demografico-2022.html>).

Para estimar os dados da população em 2023, aplicou-se o percentual de variação populacional entre 2021 e 2020 aos dados de 2022.

Em relação às metas que utilizaram dados populacionais anteriores a 2022 (Metas 1 e 2), pontua-se que essas estimativas populacionais, quando analisadas perante os dados do Censo 2022, podem ter superestimado a população de 0 a 17 anos no município. Isto impacta a base de cálculo das metas, influenciando na melhora desses indicadores a partir de 2022.

Para as Metas 1A e 1B, foram utilizados os dados da Sinopse Censo Escolar, tabela *Número de Matrículas da Educação Básica, por Faixa Etária, segundo a Região Geográfica, a Unidade da Federação e o Município*.

Para as Metas 3A e 3B, considerou-se o número de matrículas para a faixa etária 15-17 anos, disponível na Sinopse Censo Escolar, tabelas *Número de Matrículas da Educação Básica, por Faixa Etária, segundo a Região Geográfica, a Unidade da Federação e o Município*, e *Número de Matrículas do Ensino Médio Regular, por Faixa Etária, segundo a Região Geográfica, a Unidade da Federação e o Município*.

Para a Meta 5, relativa à alfabetização, para identificar o nível de aprendizado em leitura, escrita e matemática para o 3º ano do ensino fundamental, foram utilizados os dados da série histórica do PABES e PAEBES ALFA de 2013-2021 fornecidos pela Subsecretária de Planejamento e Avaliação do Estado do Espírito Santo, no entanto,

só existiam valores até o ano de 2021, invalidando a análise para os anos subsequentes. Desse modo, utilizou-se a prova de fluência em leitura do Estado do Espírito Santo para analisar os anos de 2022 e 2023.

Para as Metas 6 (Indicadores 6A e 6B), foram utilizados os dados da Sinopse do Censo Escolar, tabelas *Número de Estabelecimentos da Educação Básica, por Percentual de Matrículas em Tempo Integral e Dependência Administrativa, segundo a Região Geográfica, a Unidade da Federação e o Município*, e *Número de Estabelecimentos da Educação Básica, por Localização e Dependência Administrativa, segundo a Região Geográfica, a Unidade da Federação e o Município*. Foram contabilizados dados da rede municipal, rural e urbana.

Para a Meta 20, os valores relativos ao investimento público em educação foram extraídos do Relatório de Despesa com Educação (excluindo as despesas de capital), disponíveis no Painel de Controle do próprio Tribunal de Contas do Estado do Espírito Santo. Todos os dados foram atualizados pelo IPCA para 2023.